

TAMPERE.  
FINLAND

# Tampereen päihdetilannekysely vuodet 2018 ja 2019

Johanna Riippi, hyvinvointikoordinaattori ja  
ehkäisevän päihdetyön koordinaattori

Mara Abovyan, projektityöntekijä



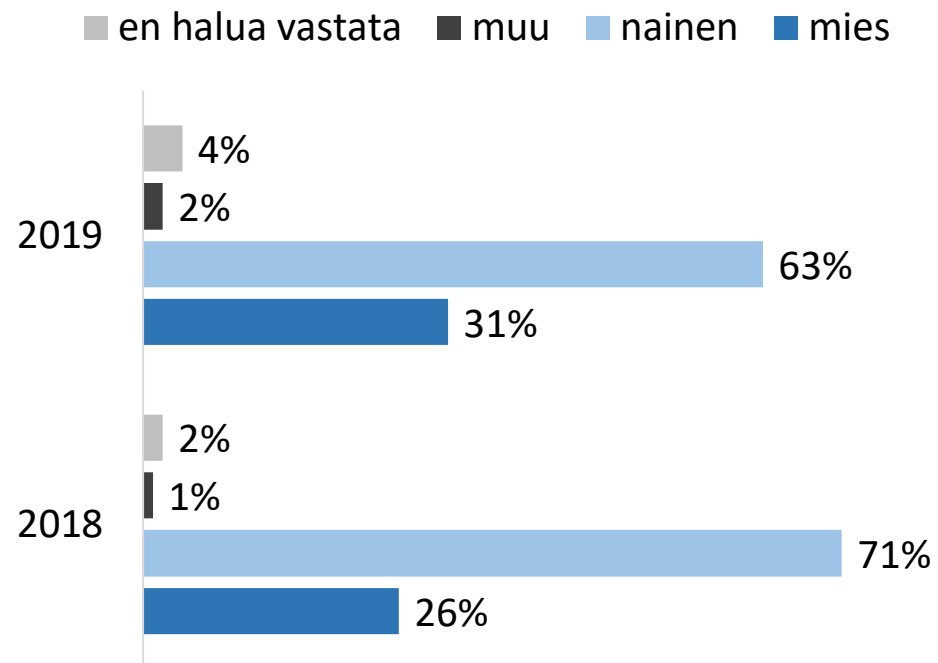
Kuva: Laura Vanzo, Visit Tampere

# Ehkäisevän päihdetyön kysely

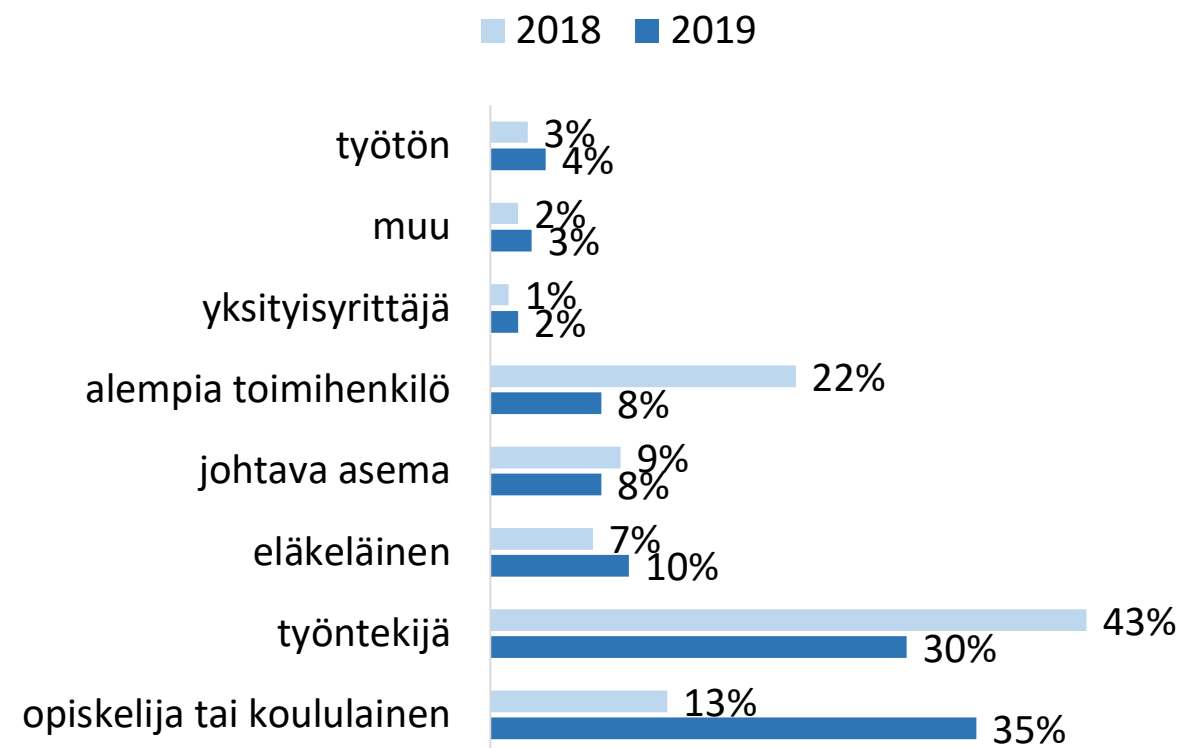
- Toteutettiin 4.11.-15.11.2019
- Kartoitettiin Tampereen asukkaiden näkemyksiä ja mielipiteitä liittyen alkoholiin, huumekekeiluihin, tupakkatuotteisiin ja rahapelaamiseen
- Vastattiin sähköisesti (e-lomake)
- Vastaaajia oli yhteensä: 151 (Tampere 2018), 504 (Tampere 2019) ja 2751 (Pirkanmaan kunnat 2019)

# Tampereen vastaajien demografiset tiedot 1/2

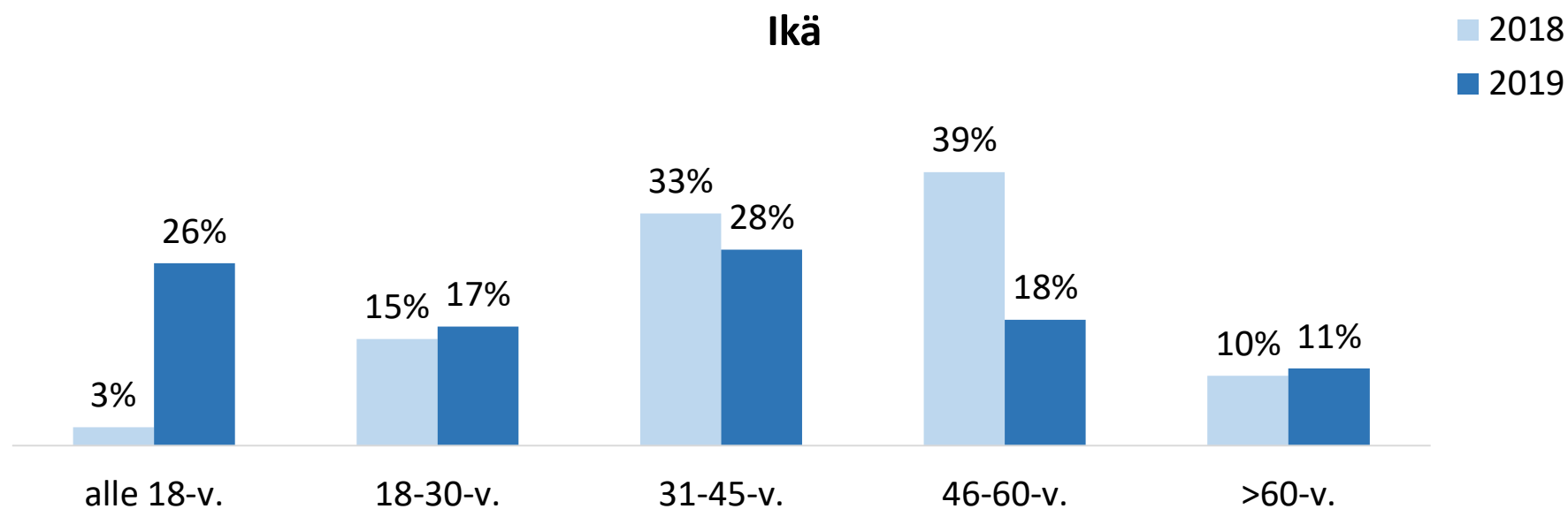
## Sukupuoli



## Ammattiryhmä



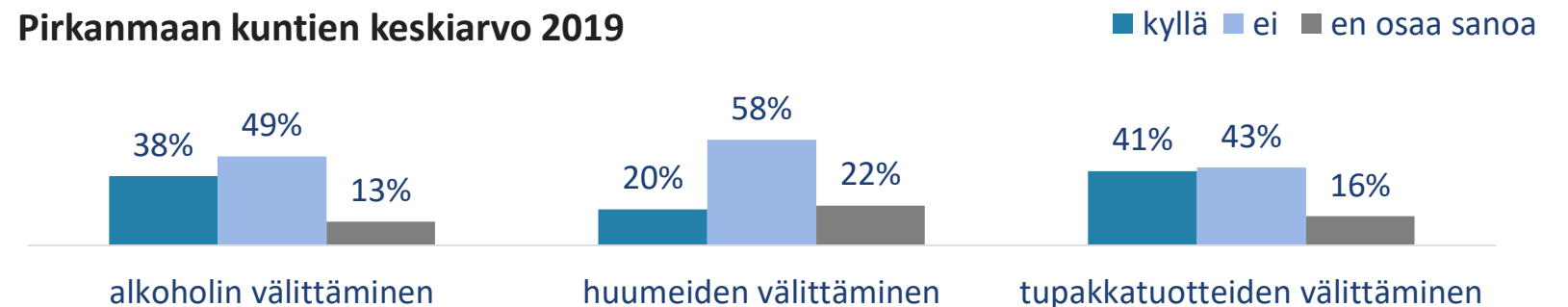
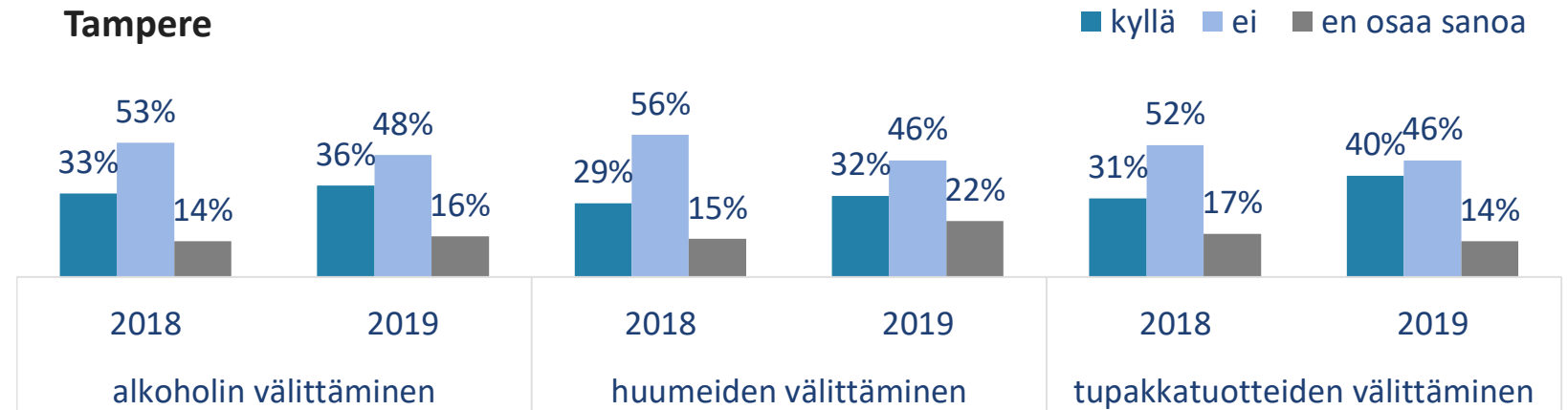
# Tampereen vastaajien demografiset tiedot 2/2



# Alkoholin, tupakkatuotteiden ja huumeiden välittäminen alaikäisille 1/2

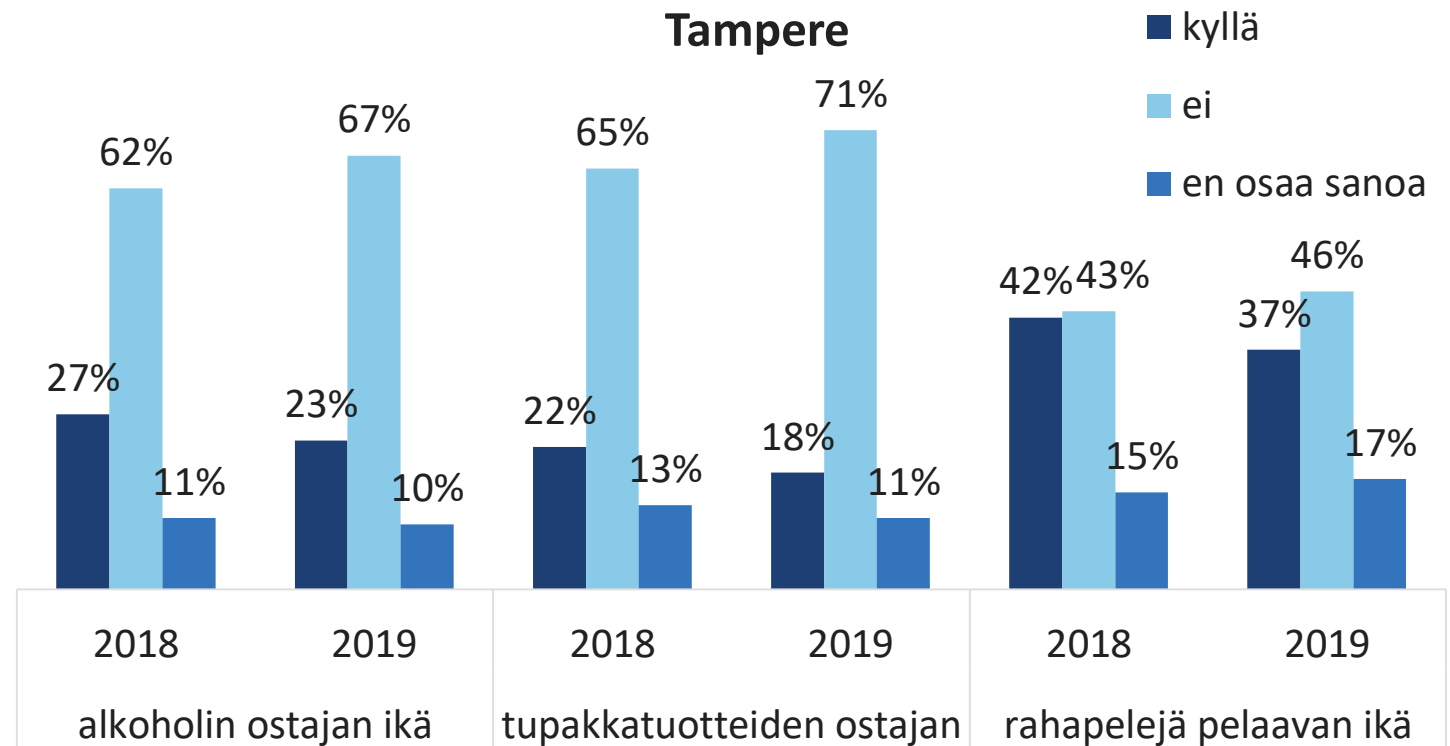
Vastaajat kertoivat, että olivat huomanneet alaikäisille:

- alkoholin välittämistä (36%)
- huumeiden välittämistä (32%)
- tupakkatuotteiden välittämistä (40%)



# Oliko vastaaja huomannut, ettei myyjä ollut tarkastanut nuorelta näyttävän ikää? 1/2

- Tampereella vastaajista 23% oli havainnut tilanteen, jossa myyjä ei ollut tarkastanut nuorelta näyttävän alkoholin ja tupakkatuotteiden ostajan ikää (18%)
- Tampereella vastaajista 37% koki, ettei myyjä ollut tarkastanut nuorelta näyttävän rahapelejä pelaavan ikää

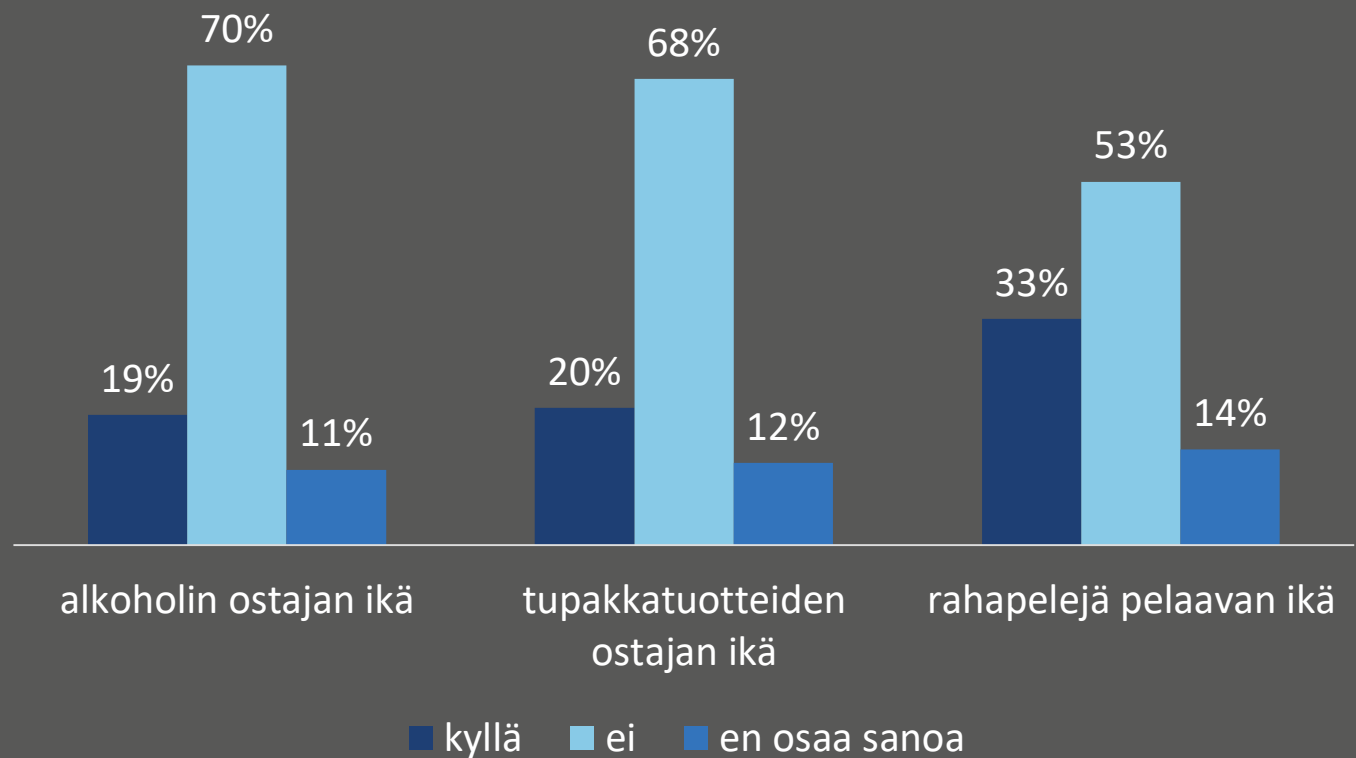




# Oliko vastaaja huomannut, ettei myyjä ollut tarkastanut nuorelta näyttävän ikää? 2/2

- Pirkanmaan kuntien vastaajista joka viides oli havainnut tilanteen, jossa myyjä ei ollut tarkastanut nuorelta näyttävän alkoholin ja tupakkatuotteiden ostajan ikää
- Pirkanmaan kuntien vastaajista joka kolmas kertoi, että myyjä ei ollut tarkastanut nuorelta näyttävän rahapelejä pelaavan ikää

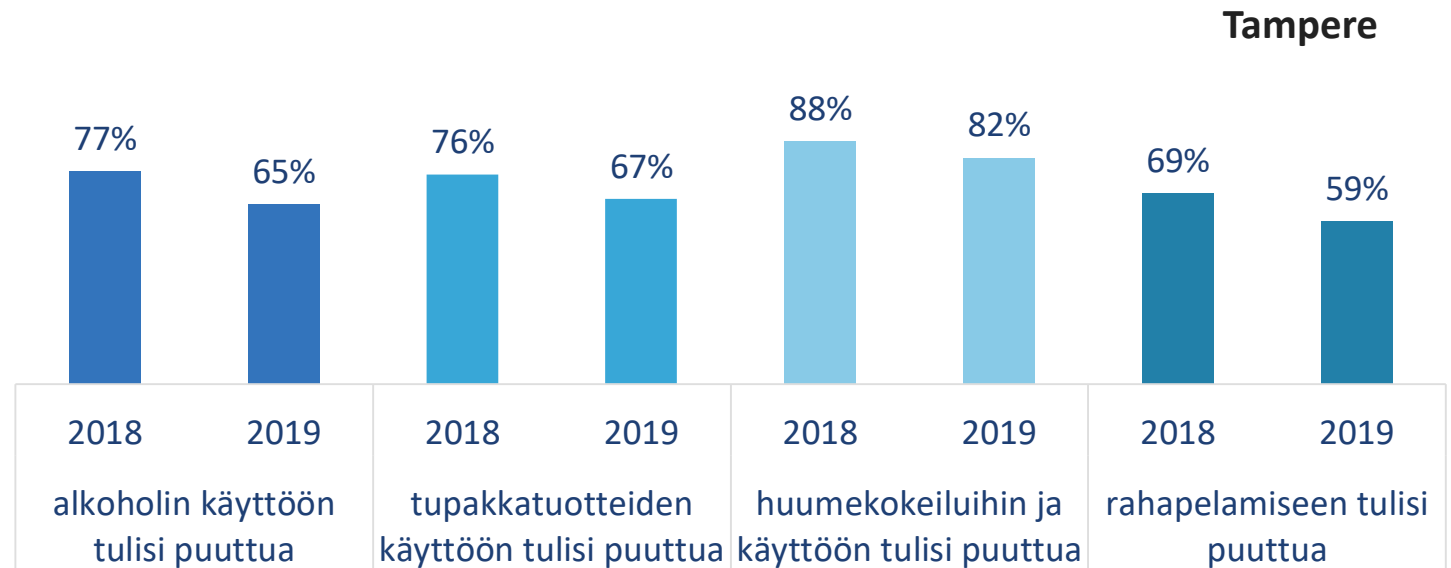
Pirkanmaan kuntien keskiarvo 2019



# Alaikäisten päihteiden käyttöön ja rahapelaamiseen puuttuminen 1/2

Vastaajien mielestä seuraaviin asioihin alaikäisten osalta tulisi puuttua nykyistä enemmän:

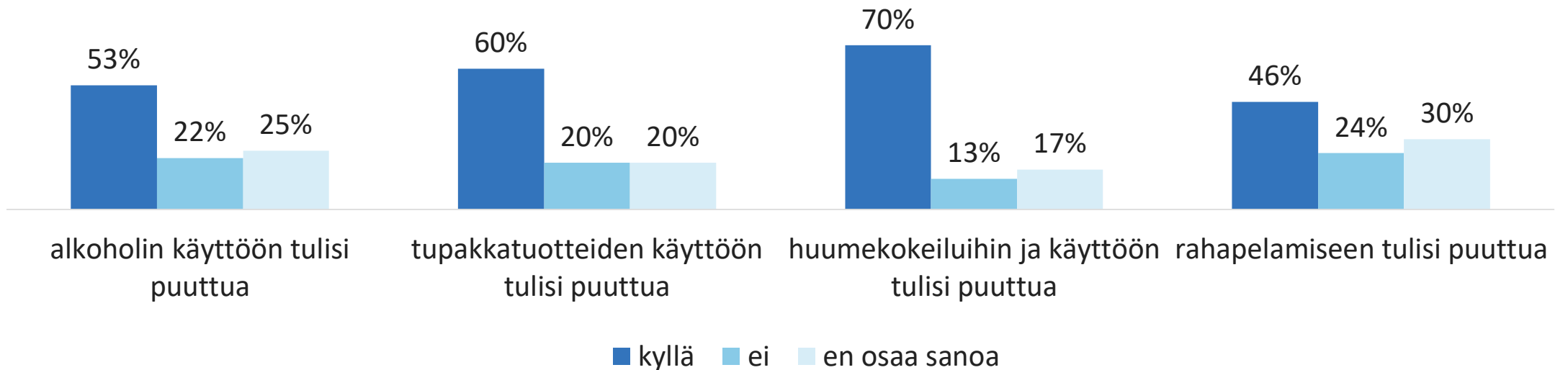
- huumekeiluihin ja huumeiden käyttöön (82%)
- tupakkatuotteiden käyttöön (67%)
- alkoholin käyttöön (65%)
- rahapelaamiseen (59%)





# Alaikäisten päihteiden käyttöön ja rahapelaamiseen puuttuminen 2/2

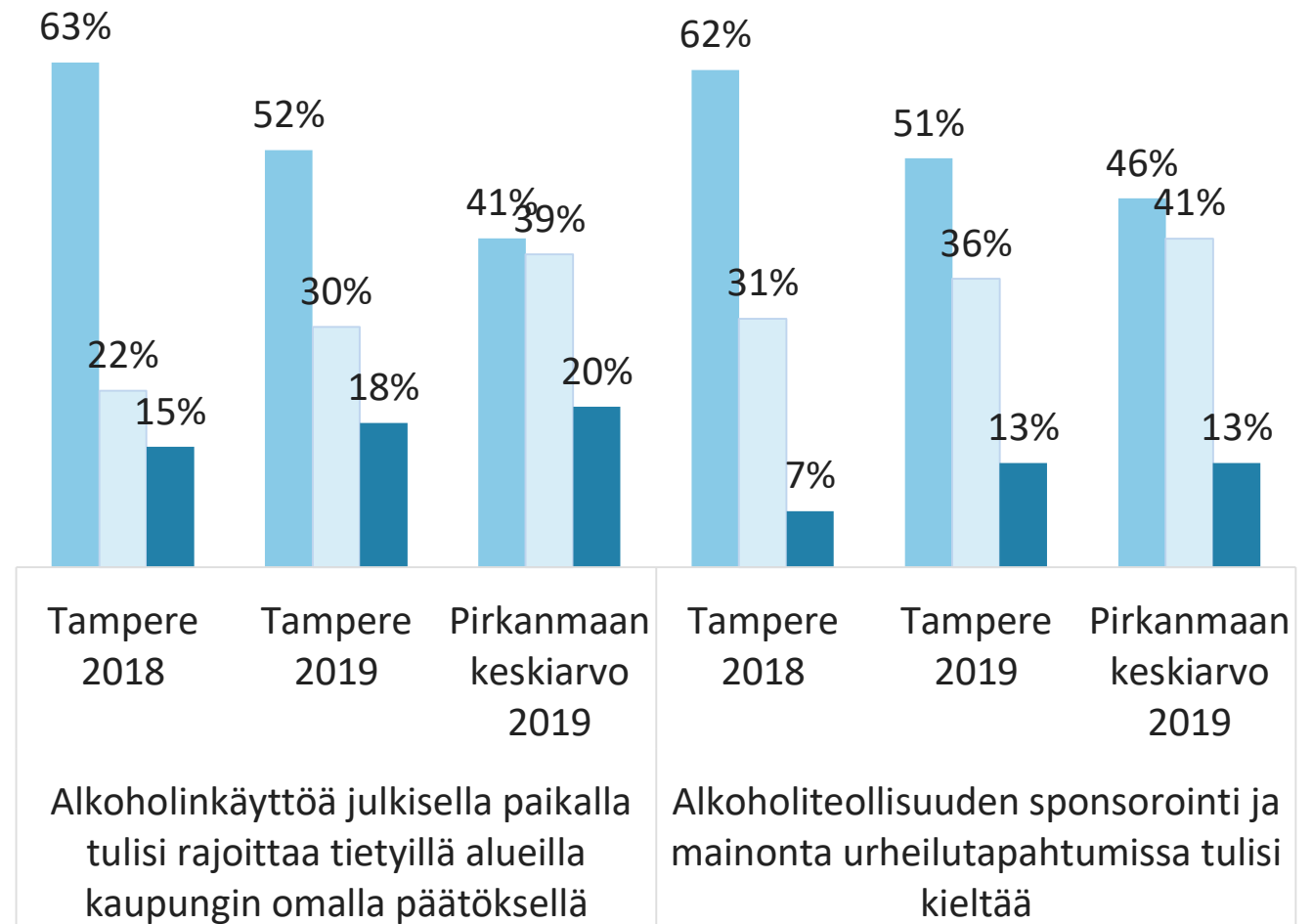
Pirkanmaan kuntien keskiarvo 2019



# Mielipiteitä alkoholin käytöstä

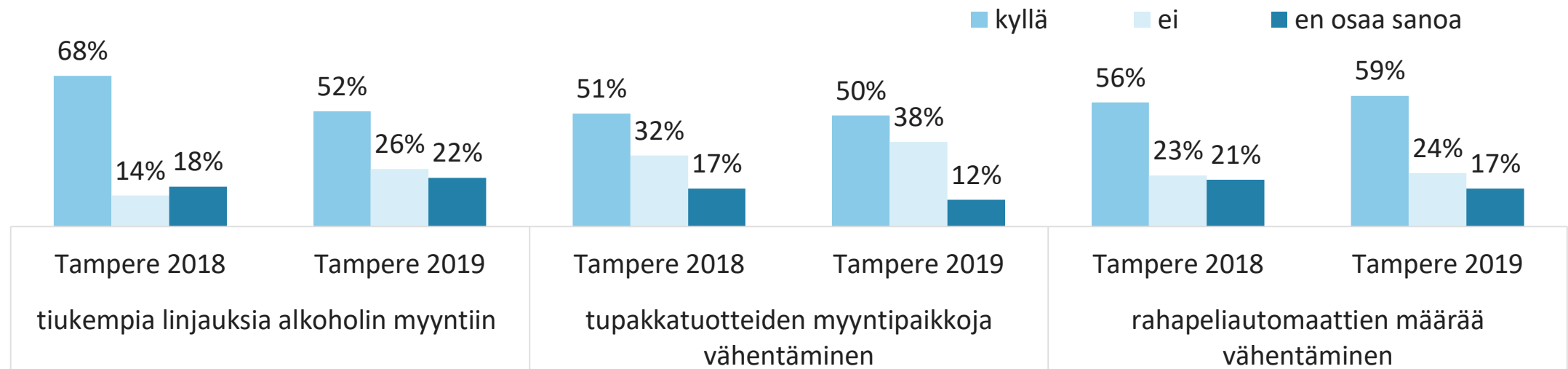
- Yli puolet vastaajista (65%) huolissaan läheisensä alkoholinkäytöstä, mikä on 3% vähemmän kuin vuonna 2018
- 49% koki, että alkoholia käytetään liikaa, joka on 13%-yksikköä vähemmän kuin vuotta aiemmin
- 44% kokee, että humalajuomiseen suhtaudutaan liian vapaasti, muut (30%) eivät olleet samaa mieltä tai eivät osanneet kertoa mielipidettään (26%)

■ kyllä ■ ei ■ en osaa sanoa



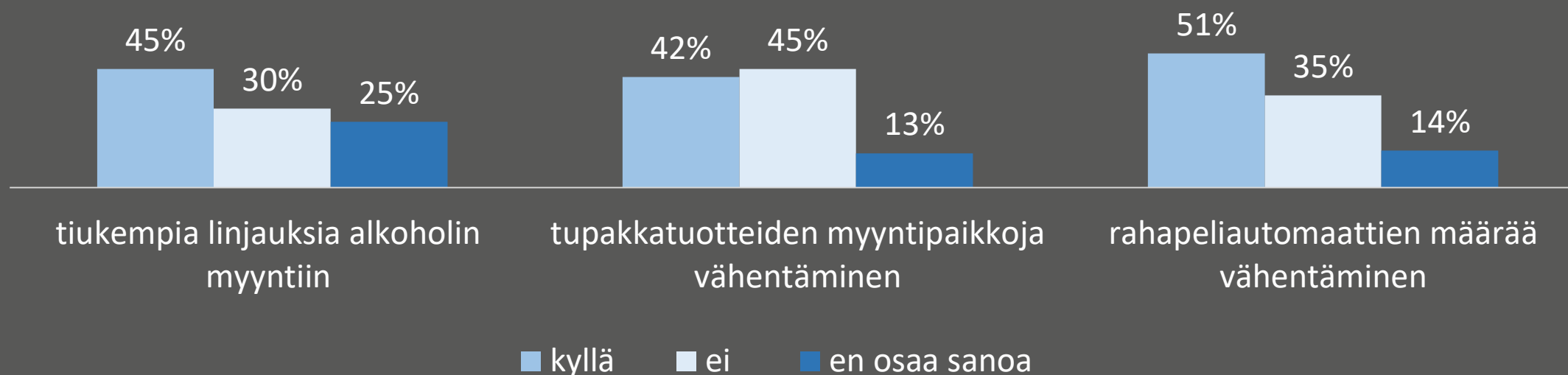
# Linjauksia alkoholin myyntiin, tupakkatuotteiden myyntipaikkaan ja rahapeliautomaattien määrään 1/2

- 52% koki, että alkoholin myyntiin päihtyneelle tulisi suhtautua nykyistä tiukemmin (esim. ravintolat, kaupat, kioskit) ja vähentää tupakkatuotteiden myyntipaikkoja (50%)
- 59% kertoi, että rahapeliautomaattien määrä tulisi vähentää nykyistä tiukemmin



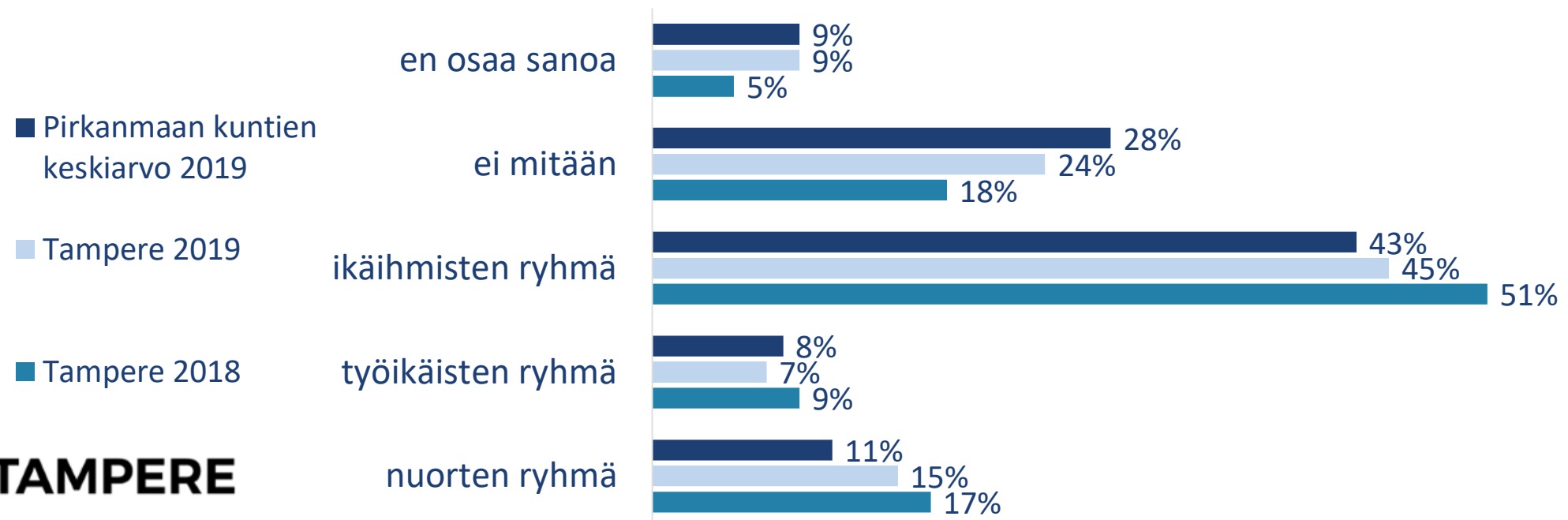
# Linjauksia alkoholin myyntiin, tupakkatuotteiden myyntipaikkaan ja rahapeliautomaattien määrään 2/2

Pirkanmaan kuntien keskiarvo 2019



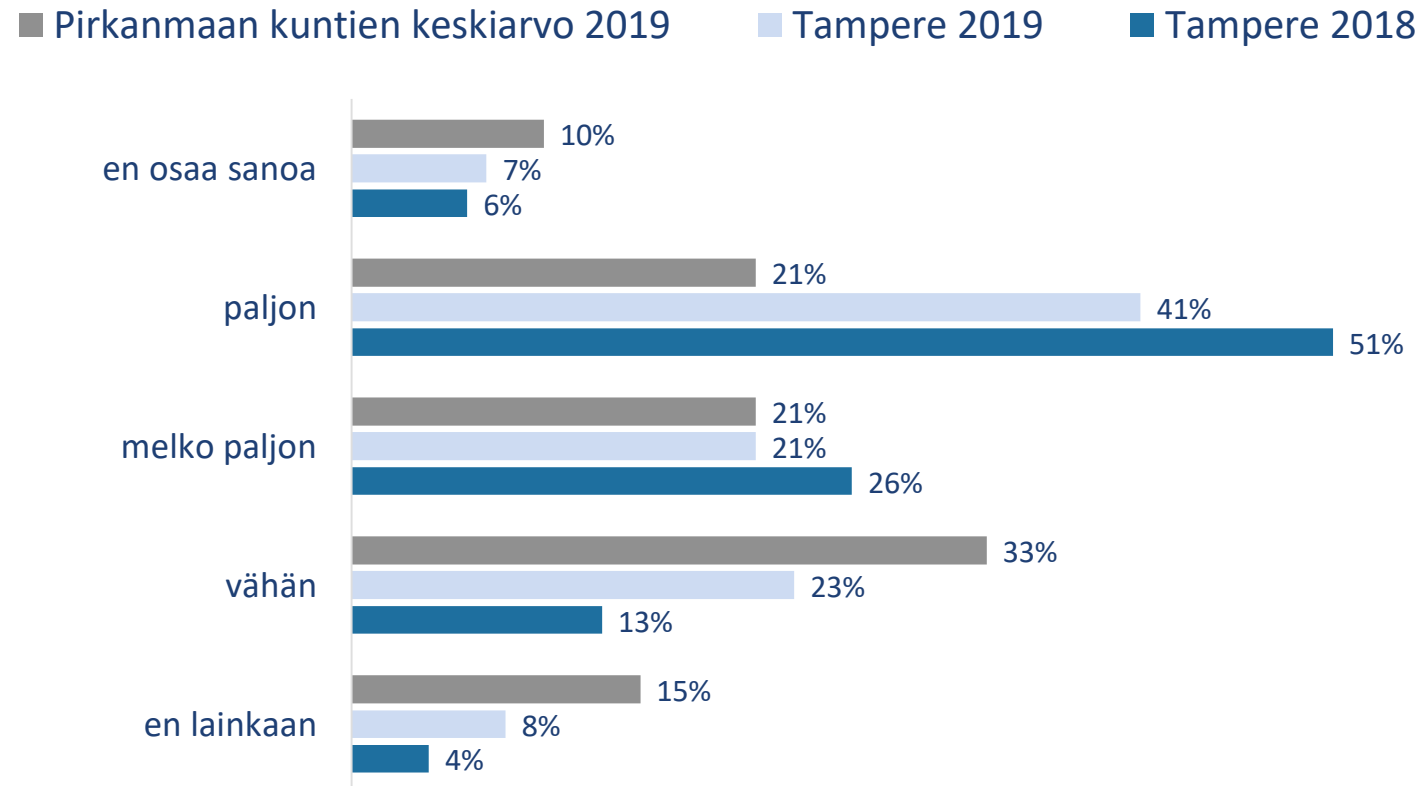
# Mitkä ikäryhmät herättivät vastaajissa eniten huolta rahapelaamisen suhteen?

- Vastanneista 45% koki, että ikäihmisten rahapelaaminen on herättänyt heissä erityisesti huolta



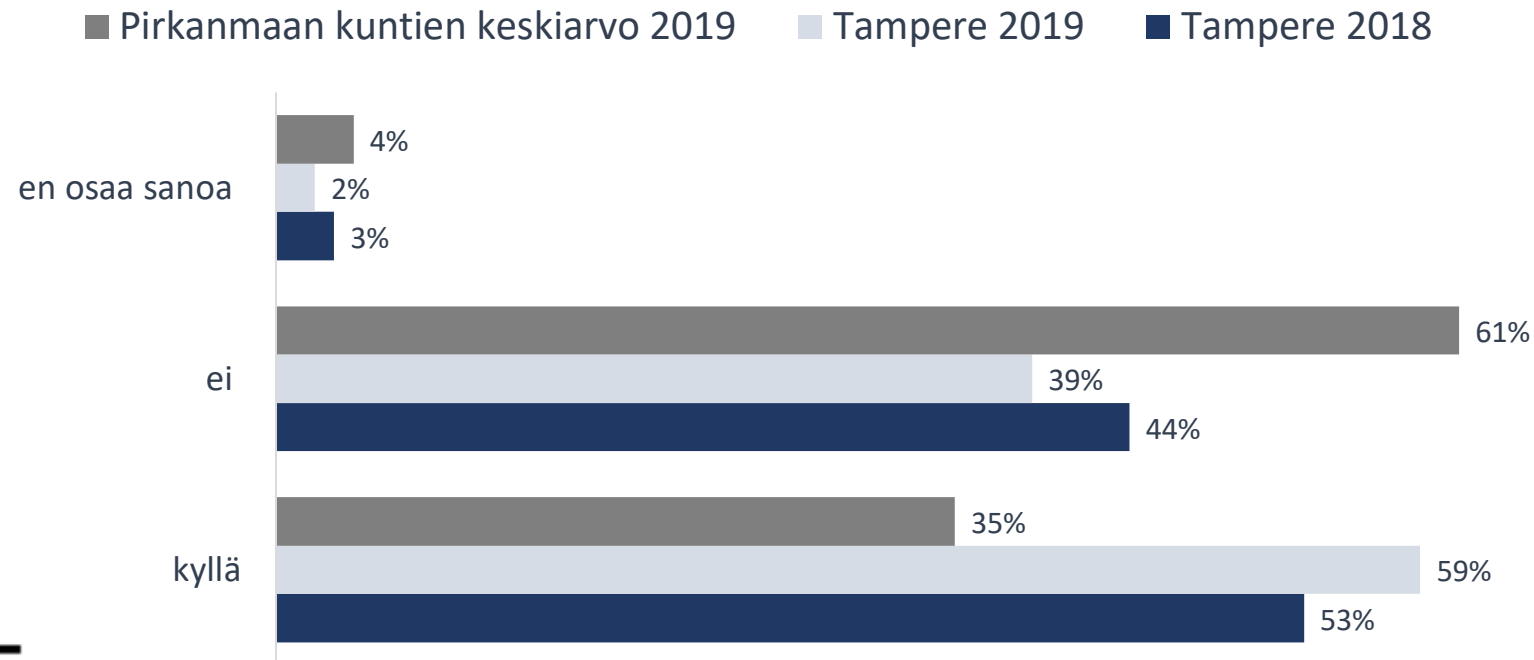
# Huumetilanteesta huolestuneet

- 41% ilmoitti olevansa erittäin huolestunut huumetilanteesta



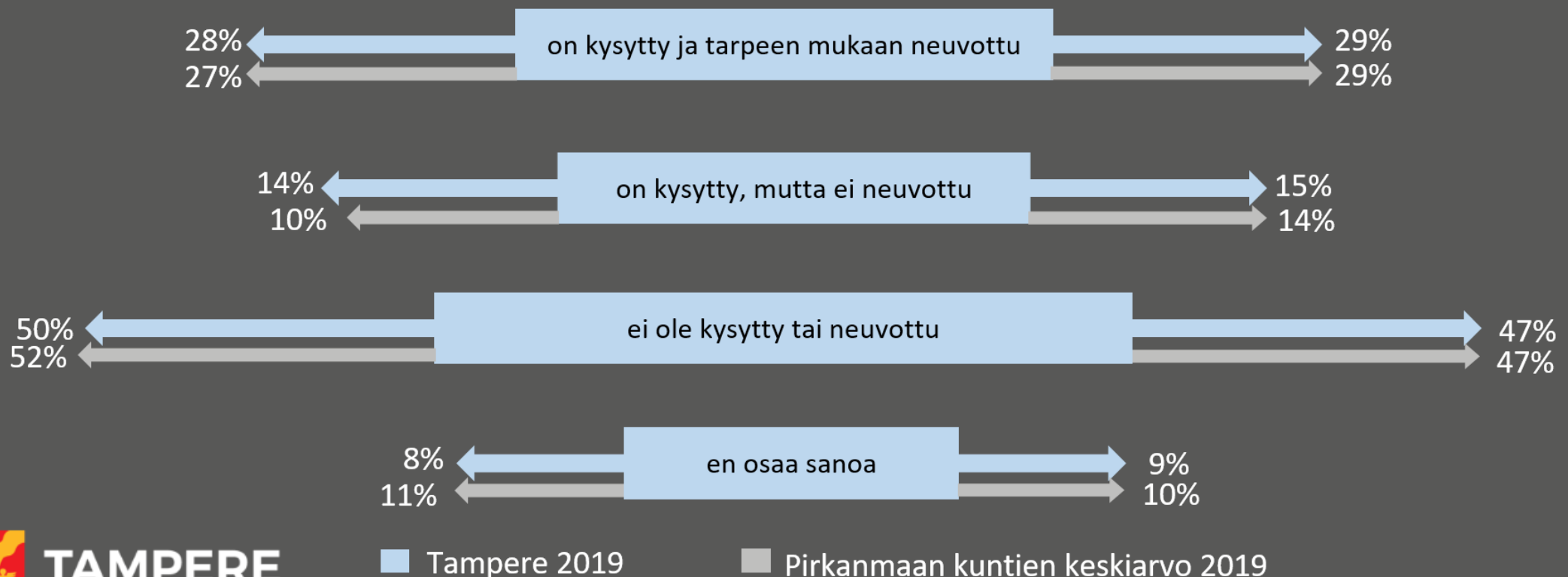
# Kadulla tai muulla julkisella paikalla kohtaamiaan päihtyneitä pelänneet

- 59% kertoi pelänneensä kohtaamiaan päihtyneitä kadulla /muulla julkisella paikalla kohtaamiaan päihtyneitä





# Suurin osa vastaajista kokee, ettei terveydenhuoltohenkilöstö ole kysynyt tai neuvonut alkoholin käytöstä tai tupakoinnista



# Tupakoinnin lopettamisen tukea sekä tietoja tukipalveluista terveyskeskuksen tiloissa tai verkossa

- a) tupakoinnin lopettamiseen saatava tuki ei ollut kyselyyn vastaajille tuttua, sillä 78% heistä ei osannut kertoa
- b) 9% koki, ettei apua ole helposti saatavilla
- c) 26% kertoi, että tiedotetaan kunnassaan tupakoinnin lopettamisen tukipalveluista
- d) yli puolet (56%) ei osannut vastata kysymykseen

Pirkanmaan kuntien keskiarvot:

a) 70%    b) 16%    c) 23%    d) 53%



TAMPERE.  
FINLAND

## Lisätietoja

Johanna Riippi  
hyvinvointikoordinaattori ja ehkäisevän  
päihdetyön koordinaattori  
[johanna.riippi@tamper.fi](mailto:johanna.riippi@tamper.fi)



29.4.2020

Kuva: Laura Vanzo, Visit Tampere