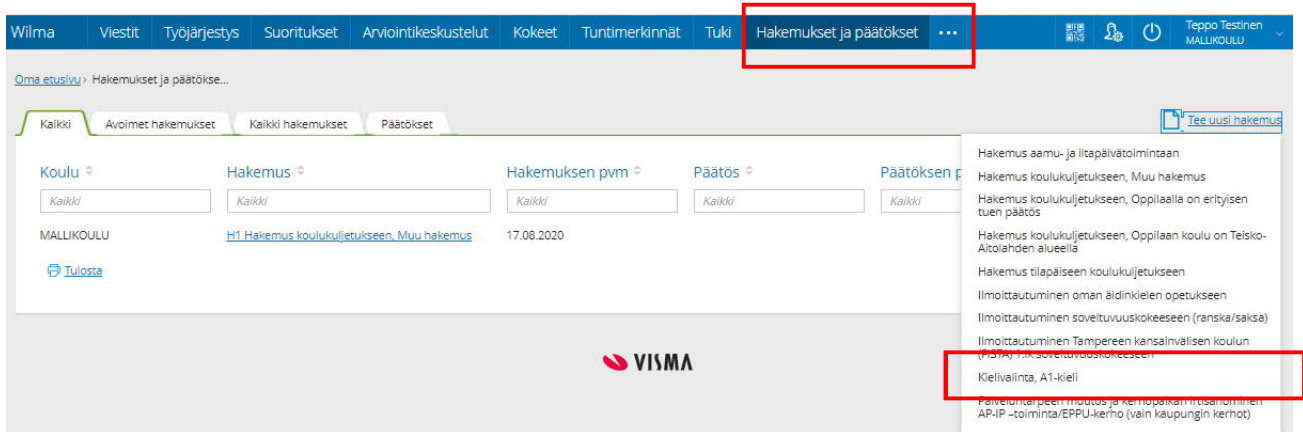


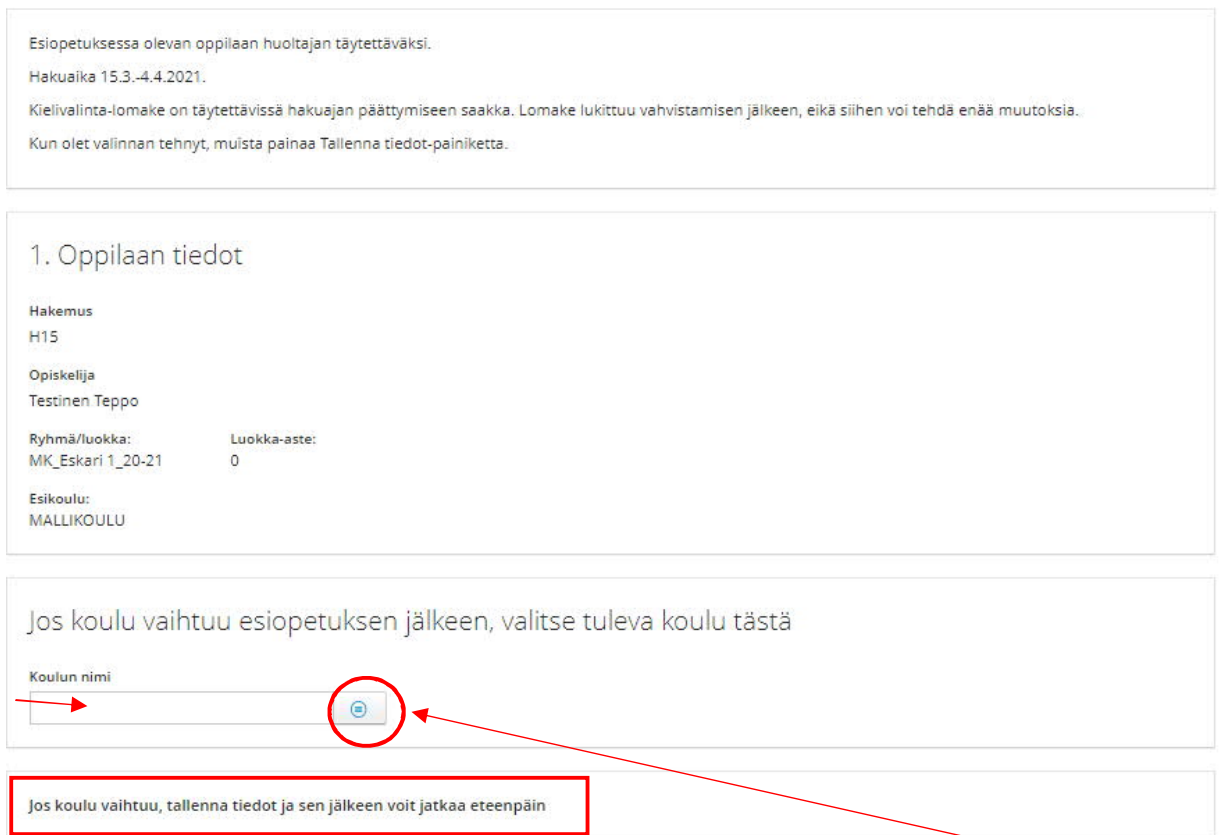
## A1-kielivalinta Wilmassa

Hakemus löytyy Wilman Hakemukset ja päätökset otsikosta -> Tee uusi hakemus -> avautuu kaikki käytössä olevat hakemukset.



The screenshot shows the WILMA system interface. The top navigation bar includes 'Hakemukset ja päätökset' which is highlighted with a red box. Below it, a dropdown menu is open, listing various application types. The option 'Kielivalinta, A1-kieli' is highlighted with a red box. The main content area shows a table of applications with columns for 'Koulu', 'Hakemus', 'Hakemuksen pvm', 'Päätös', and 'Päätöksen pvm'. A sample application is shown for 'MALLIKOULU' with the title 'H1 Hakemus koulukuljetukseen, Muu hakemus' and the date '17.08.2020'. A 'Tulosta' button is visible below the table.

Hakemuksen kentän 1. Oppilaan tiedot, tulevat suoraan järjestelmästä.



The screenshot shows the application form. The first section, '1. Oppilaan tiedot', contains the following information:

- Hakemus: H15
- Opiskelija: Testinen Teppo
- Ryhmä/luokka: MK\_Eskari 1\_20-21
- Luokka-aste: 0
- Esikoulu: MALLIKOULU

Below this, there is a section titled 'Jos koulu vaihtuu esiopetuksen jälkeen, valitse tuleva koulu tästä'. It features a text input field labeled 'Koulun nimi' and a dropdown arrow button, which is circled in red. A red arrow points from this button to a red box containing the text: 'Jos koulu vaihtuu, tallenna tiedot ja sen jälkeen voit jatkaa eteenpäin'.

Voit kirjoittaa koulun nimen, jolloin vaihtoehto löytyy valikosta tai voit valita koulun listalta.

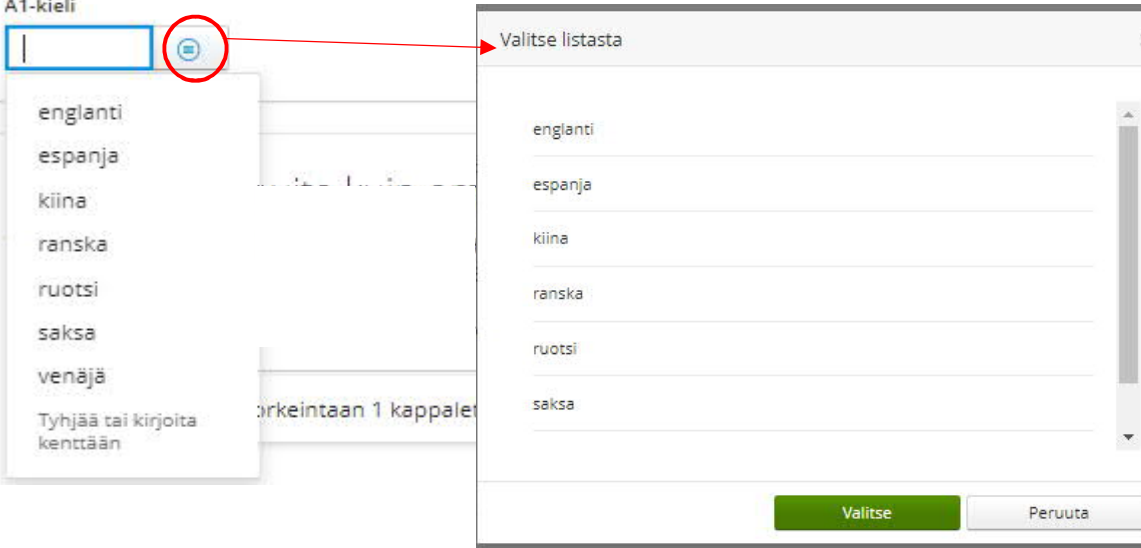
## Kohta 2.

2. Kirjoita kenttään se A1-kieli, jonka valitset koulun kielivalinnoista

Näitä kieliä koulussasi tarjotaan A1-kielissä:  
englanti  
saksa  
ranska

A1-kieli

Valitse listasta



Valitse

Peruuta

Voit valita myös listasta.

## Kohta 3.

3. Jos valitset muita kuin omissa koulussa tarjottavia kieliä, jätä oman koulun kieli kohdassa 2 valitsematta tai tyhjää A1-kieli-kentän tieto, jos siinä jotain tietoa on

Valitse haluamasi kieli

Englanti - Ahvenisjärven koulu  
Englanti - Annalan koulu  
Englanti - Atalan koulu  
Englanti - Etelä-Hervannan koulu

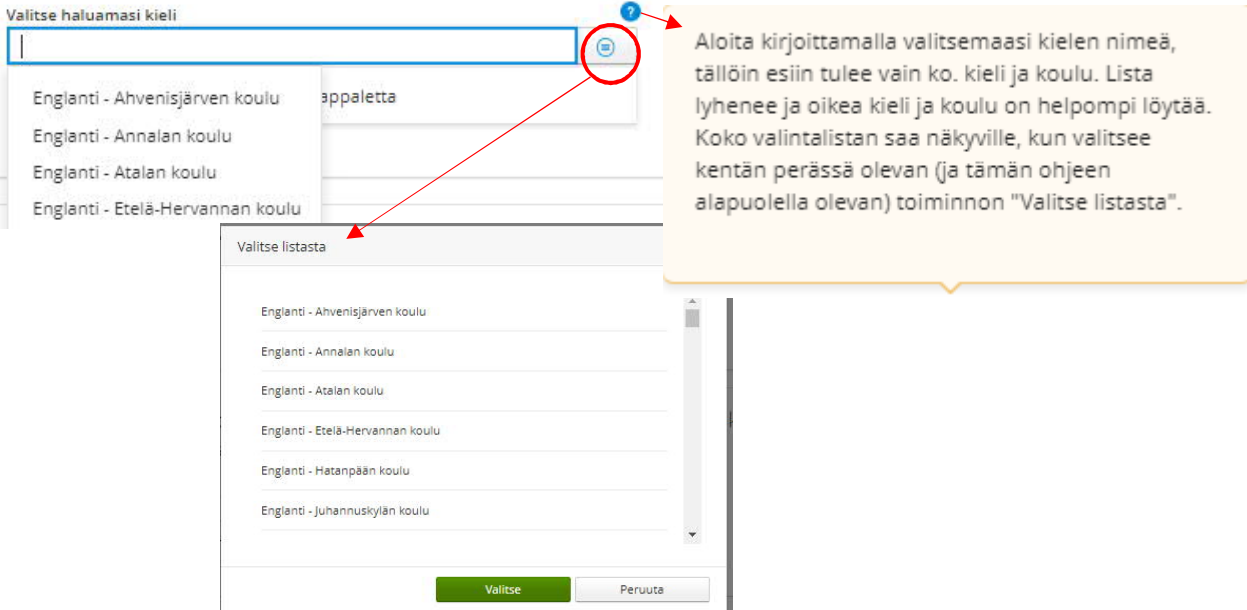
Valitse listasta

Englanti - Ahvenisjärven koulu  
Englanti - Annalan koulu  
Englanti - Atalan koulu  
Englanti - Etelä-Hervannan koulu  
Englanti - Hatunpään koulu  
Englanti - Juhannuskylän koulu

Valitse

Peruuta

Aloita kirjoittamalla valitsemaasi kielen nimeä, tällöin esiin tulee vain ko. kieli ja koulu. Lista lyhenee ja oikea kieli ja koulu on helpompi löytää. Koko valintalistan saa näkyville, kun valitsee kentän perässä olevan (ja tämän ohjeen alapuolella olevan) toiminnon "Valitse listasta".



#### Kohta 4.

4. Jos ensisijainen valinta ei toteudu oppilaan omassa koulussa, ryhmä saattaa muodostua johonkin alueen muista kouluista

Mikäli ensisijainen valintamme ei toteudu, oppilas on valmis siirtymään siihen kouluun, jossa valinta toteutuu:

Valitse vaihtoehto

Valitse listasta

jatkaa nykyisessä koulussa

jos mahdollista, vain kielituntien ajaksi

kokonaan

Valitse Peruuta

#### Kohta 5.

5. Kirjoita kielivalinnan 2. ja 3. toiveet

A1-kieli, 2. toive

A1-kieli, 3. toive

Lisätietoja

Vahvistan täyttämäni tiedot

Lomakkeen täyttäjän sähköpostiosoite  
merja.pusa@opetus.tampere.fi

\*Hakemuspvm

20.1.2021



Valitse listasta

englanti

espanja

kiina

ranska

ruotsi

saksa

Valitse Peruuta

Tallenna tiedot

Peruuta

Viimeisinä kohtina on mahdollisuus kirjoittaa lisätietoja ja vahvistaa täytetyt tiedot.

Vahvistamisen ja tallennuksen jälkeen hakemukselle ei voi tehdä muutoksia tai täydennyksiä.

# Mallihakemus

Esiopetuksessa olevan oppilaan huoltajan täytettäväksi.

Hakuaika 15.3.-4.4.2021.

Kielivalinta-lomake on täytettävissä hakuajan päättymiseen saakka. Lomake lukittuu vahvistamisen jälkeen, eikä siihen voi tehdä enää muutoksia.

Kun olet valinnan tehnyt, muista painaa Tallenna tiedot-painiketta.

## 1. Oppilaan tiedot

Hakemus

H15

Opiskelija

Testinen Teppo

Ryhmä/luokka:

MK\_Eskari 1\_20-21

Luokka-aste:

0

Esikoulu:

MALLIKOULU

Jos koulu vaihtuu esiopetuksen jälkeen, valitse tuleva koulu tästä

Koulun nimi

Jos koulu vaihtuu, tallenna tiedot ja sen jälkeen voit jatkaa eteenpäin

## 2. Kirjoita kenttään se A1-kieli, jonka valitset koulun kielivalinnoista

Näitä kieliä koulussasi tarjotaan A1-kielissä:

englanti

saksa

ranska

A1-kieli

3. Jos valitset muita kuin omassa koulussa tarjottavia kieliä, jätä oman koulun kieli kohdassa 2 valitsematta tai tyhjää A1-kieli-kentän tieto, jos siinä jotain tietoa on

Valitse haluamasi kieli

Rivejä voi olla korkeintaan 1 kappaletta

4. Jos ensisijainen valinta ei toteudu oppilaan omassa koulussa, ryhmä saattaa muodostua johonkin alueen muista kouluista

Mikäli ensisijainen valintamme ei toteudu, oppilas on valmis siirtymään siihen kouluun, jossa valinta toteutuu:

Valitse vaihtoehto

## 5. Kirjoita kielivalinnan 2. ja 3. toiveet

A1-kieli, 2. toive

A1-kieli, 3. toive

Lisätietoja

Vahvistan täyttämäni tiedot

Lomakkeen täyttäjän sähköpostiosoite

\*Hakemuspv



Tallenna tiedot

Peruuta