

Tarkista opintosi

<https://urly.fi/3pHh>



- *Minimi 150 op, sisältäen valtakunnallisia valinnaisia 20 op.*
- *Nelaset ja niiden määrä*

*Keväällä 2024 valmistuva:
Varaa opoaika jatko-opintokeskusteluun.*

Tampella

TAMPERE.
FINLAND

ABI-info 2

TEKLU, TREDU

Ti 23.1. ja Ke 24.1. 2024



TAMPEREEN KAUPUNKI

Päätötodistukseen merkittävät arvosanat -kysely

- Suoritusmerkintä
- Hylättyjen arvosanojen poistaminen (ei koske 20-opiskelijoita)

Tämä ilmoitus on sitova.

Täytä lomake ke 6.3.2024 mennessä.

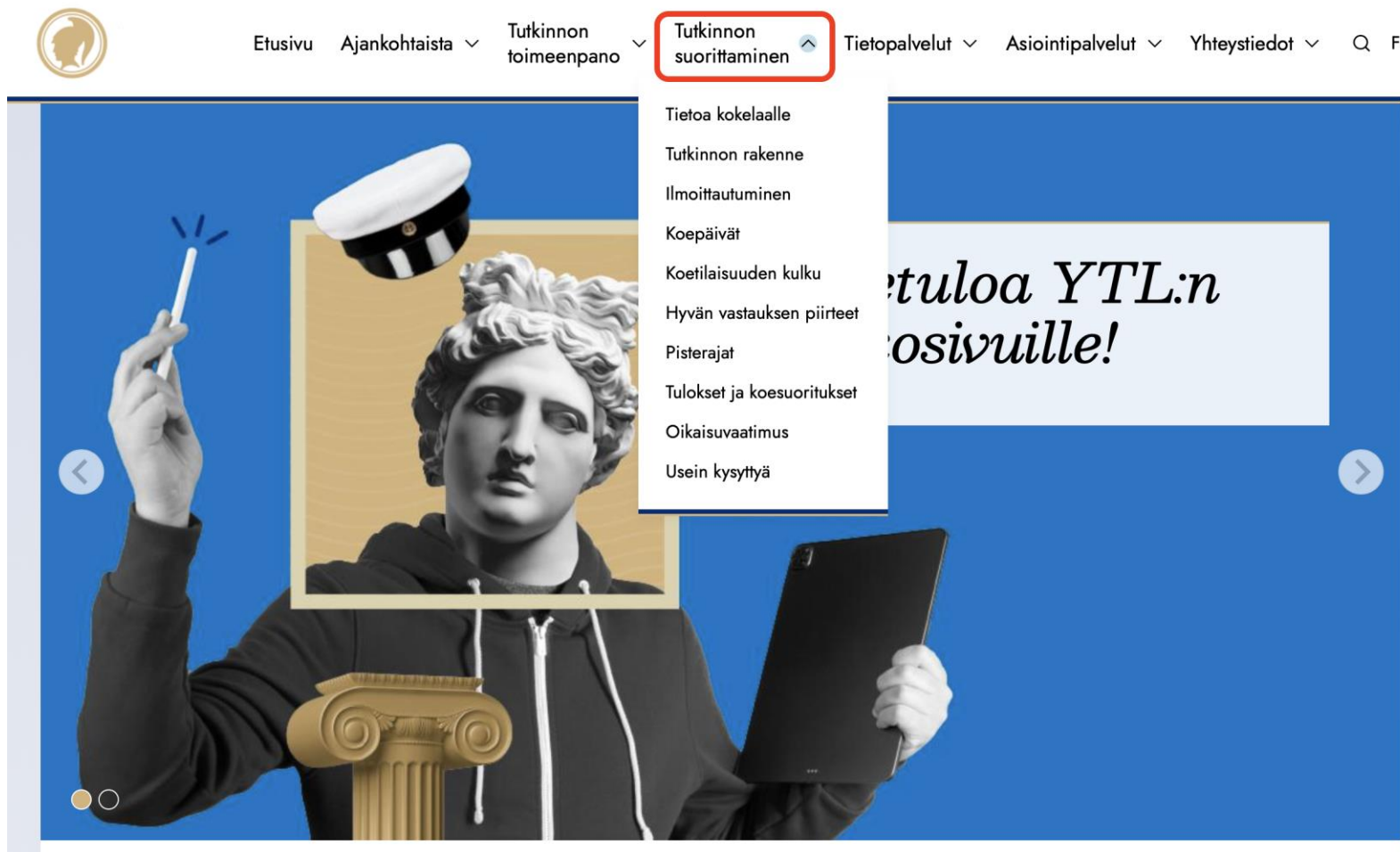
Jos et anna ilmoitusta, jää numeroarviointi päätötodistukseen.

<https://urly.fi/3pmL>



ylioppilastutkinto.fi

On tärkeää, että tutustut ylioppilastutkinnon suorittamisen ohjeistuksiin.



The screenshot shows the website's navigation bar with the following items: Etusivu, Ajankohtaista, Tutkinnon toimeenpano, Tutkinnon suorittaminen (highlighted with a red box), Tietopalvelut, Asiointipalvelut, and Yhteystiedot. A search icon and 'FI' are also present. Below the navigation bar is a large blue banner featuring a composite image of a classical statue's head on a modern person's body, holding a tablet and a lit cigarette. A white dropdown menu is open under 'Tutkinnon suorittaminen', listing the following items: Tietoa kokelaalle, Tutkinnon rakenne, Ilmoittautuminen, Koepäivät, Koetilaisuuden kulku, Hyvän vastauksen piirteet, Pisterajat, Tulokset ja koesuoritukset, Oikaisuvaatimus, and Usein kysyttyä. To the right of the dropdown, a white box contains the text 'Tutkintoa YTL:n osivuille!'.

Tietoa ylioppilaskirjoituksista

- Täydelliset ohjeet:
<https://www.ylioppilastutkinto.fi/maaraykset/yleiset-maaraykset-ja-ohjeet>
- Tiedote kevään 2024 kokelaille:
<https://www.ylioppilastutkinto.fi/fi/tutkinnon-suorittaminen/tietoa-kokelaalle> (koepäivät)
- Teklun kotisivu
- Wilma (päiväkohtaisia ja/tai ainekohtaisia ohjeita)
- Opinto-ohjaajat / aineenopettajat / ryhmänohjaajat / rehtorit



Ota seurantaan:  [@ytlsen](https://www.instagram.com/ytlsen)

Pakolliset opinnot on suoritettava ennen koepäivää

Äidinkieli ja kirjallisuus												
ÄI1	ÄI2	ÄI3	ÄI4	ÄI5	ÄI6	ÄI7	ÄI8	ÄI9	ÄI10	ÄI11	ÄI12	ÄI13
Suomi toisena kielenä ja kirjallisuus												
S21	S22	S23	S24	S25	S26	S27	S28	S29	S210	S211	S212	S213

- Äidinkieli 12 pakollista opintopistettä --> opintojaksot 1-8
- A-kieli 12 pakollista opintopistettä --> opintojaksot 1-6
- B1-kieli 10 pakollista opintopistettä --> opintojaksot 1-5
- MAA 20 pakollista opintopistettä --> opintojaksot 1-9
- MAB 12 pakollista opintopistettä --> opintojaksot 1-7
- Lyhyt kieli 6 opintopistettä
- Reaalikoe, reaaliaineen pakolliset opintopisteet

Myös valtakunnalliset valinnaiset syytä suorittaa.

Ammattitutkintoa suorittavien on myös **suositeltavaa** opiskella kirjoitettavan aineen **pakolliset ja** valtakunnalliset **valinnaiset opintojaksot**, koska yo-kokeet perustuvat niihin.

Koepäivänä

- Kokelaiden on oltava paikalla **klo 8.00**.
- Koe klo 9.00 – 15.00, poistua voi aikaisintaan klo 12.00.
- Kokeet suoritetaan **A-rakennuksessa liikuntasalissa**.
 - **POIKKEUS** Äidinkielen ja kirjallisuuden kokeessa käytössä on myös L-rakennuksen 4. kerroksen luokat
 - S2 kirjoitetaan L-rakennuksen 4. kerroksessa ti 12.3.
 - Äidinkieli ja kirjallisuus ti 12.3. ja pe 15.3: kaikki lisäaikaiset ja osa muista kirjoittajista 4. kerroksessa (lista 4. kerroksen kirjoittajista näkyvillä lukion 1. kerroksen aulassa sisäänkäynnin luona)
- Teklun opiskelijoiden tavarasäilytys lokeroissa, tredulaisilla liikuntasalin yhteydessä pukuhuoneissa tai 4. kerroksen luokkien vieressä olevassa sosiaalitulassa (ti 12.3. ja pe 15.3.)
- Pysäköinti Hepolamminkadulla on maksullista. Pysäköintiä tunti- ja vuorokautta hallinnoidaan rekisteröitymällä käyttäjäksi eParking-palvelussa joko selaimella (eparking.fi) tai mobiilisovelluksella. Tuntipysäköinti S-lupapaikoilla on maksullista: koko päivä 1 e





- PYSÄKÖNTI
SALLITTU OIKEUS
- PYSÄKÖNTI
SALLITTU OIKEUS
Opiskelijapysäköinti
- PYSÄKÖNTI
MOYTTORIPPOKILLE
- AUTOPIKKA
LUVUSTASOIKISET
- JALANKULU
- BussiPysäköinti
- SAARNAUKSEN
LÄHÄSPÖTTE
OIKEUSLUPA

Saapuminen yo-kokeeseen











YO-KOKEET aikataulu

[Kevään 2024 koepäivät |
Ylioppilastutkintolautakunta](#)



M 11	
T 12	ÄI 1/ S2
K 13	
T 14	LYHYT KIELI
P 15	ÄI 2
L 16	
S 17	
M 18	PITKÄ KIELI
T 19	
K 20	MAB/MAA
T 21	
P 22	REAALI (UE, ET, YH, KE, GE, TE)
L 23	
S 24	
M 25	RUB/RUA
T 26	
K 27	REAALI (FY, FI, HI, BI, PS)
T 28	

Digitaalinen ylioppilastutkinto



- Kokeeseen pitää tuoda mukana kannettava tietokone, virtajohto, **langallinen** hiiri ja **langalliset** kuulokkeet, tarvittavat adapterit (hankittava itse). Pakataan koulun kangaskassiin.
- Mikäli sinulta puuttuu jokin näistä, voit tehdä pyynnön kirjallisesti Teklun toimistoon **ke 6.3.** mennessä (koulu ei voi kuitenkaan luvata lainaavansa näitä välineitä).
- Sinulta edellytetään mm. että osaat käynnistää oman laitteesi USB-muistilta. Mikäli et osaa buutata konettasi, niin sinun tulee ottaa yhteys omaan ryhmänohjaajaasi.
- **Muistikortit ja USB-tikut on oltava poistettuna ja kone pitää olla suljettuna kirjoitustilaan tullessa.**

Tietokoneet, joilla digitaalisen kokeen tekeminen onnistuu:

(YTL: *Kokelaan tietokonetta koskevat ohjeet*)

- 64-bittinen x 86-prosessori.
- Windows- , OS X- tai Linux-käyttöjärjestelmä.
- Keskusmuisti (RAM) **4 Gt** tai enemmän.
- Näytön vähimmäisresoluutio **1360×768**.
- Kosketusnäytölliset kannettavat testattava ennen koetta.
- Macissa tarvitset adapterin ethernet-kaapeliin.




Jos valmistumisen jälkeen osallistut YO-kokeisiin,
varmista laitteesi soveltuvuus hyvissä ajoin ennen koepäivää.

[Ylioppilastutkinto.fi](https://ylioppilastutkinto.fi) > Määräykset ja ohjeet



Varmista vielä, että osaat...

- Oman tietokoneen käynnistäminen usb-muistitikulta (Abittikoe).
- Omien kuulokkeiden ja verkkojohdon liittäminen koneeseen.
- Koeympäristön käyttöä kuten ikkunat, välilehdet, kuvankaappaus, poistetun tekstin palauttaminen, äänitestin tekeminen.



Kokeeseen mukaan

- **Kuvallinen henkilötodistus**
- Avaimet, bussiliput sekä muut välttämättömät tarvikkeet (esim. lääkkeet) jätetään valvojalle (**oma nimi**). Puhelimet, älykellot, rahat, arvotavarat jätetään kotiin. Matkapuhelimen ja muiden elektronisten laitteiden (kuten älykellojen) tuominen koesaliin on kielletty.
- Kirjoitusvälineet
- **Tietokone + virtajohto, langallinen hiiri ja kuulokkeet, tarvitt. adapterit (jollei koneessa ole valmiina Ethernet-liitäntää).** Langattomien laitteiden (esimerkiksi Bluetooth-kuulokkeet, langattomat hiiret jne.) käyttö on kielletty.

Kokeeseen mukaan



Kuva: YLE/Abitreenit

<https://yle.fi/aihe/artikkeli/2013/08/22/oikeat-evaat-auttavat-jaksamaan> ; <https://yle.fi/a/74-20022900>



- Eväät muovirasioissa, ei tekstejä, ei käärepapereita. Avaa rasiat.
- Taskut oltava tyhjä, mitään materiaalia ei tuoda eikä viedä pois koesalista.
- Avaamattomissa pakkauksissa olevia henkilökohtaiseen hygieniaan liittyviä tarvikkeita, kuten kuukautissuojia, voit tuoda mukana. Ne jätetään valvojan pöydälle (oma nimi).
 - Saatavilla myös WC-tiloissa muovilaatikossa.
- Lämpimät vaatteet, ei tekstejä. Tyyny tuolin pehmikkeeksi. Korvatulpat saa olla mukana.
- Käytä vain mietoja hajusteita.



Koetilaan saapuessasi

- Tarjottimelle eväät, henkilökortti ja kirjoitusvälineet (kynä, pyyhekumi).
- Tietokone ja tarvikkeet kassiin.

Kokeessa

- Kokeen alussa annetaan yleisohjeet ja lisäksi aineenopettaja antaa erityisohjeita.
- Koeaika alkaa, kun valvoja antaa luvan aloittaa kokeen.
- Valitse koejärjestelmässä se koe, johon olet ilmoittautunut. Valitse myös kokeesta oikea kieliversio.
 - **Jos teet väärän kokeen, koesuorituksesi hylätään.**
- Koesalissa ei saa liikkua ilman valvojan lupaa, ei myöskään ennen kokeen alkua.

Kokeessa

- Jos on asiaa (esim. lääkkeet, nenäliinoja), niin viittaa.
- Viittaa paikkanumerolapullasi halutessasi wc:hen.
- Poistuessasi paikaltasi, laita näytönsäästäjä päälle (lukon kuva).
- Kun koeaika päättyy, et saa enää koskea näppäimistöön ilman, että valvoja antaa siihen luvan.
- Tupakkataukoja ei järjestetä.

Poistuminen koetilasta

- Lue vielä kerran kokeen ohje ja tarkista, että
 - olet vastannut kaikkiin vaadittuihin kysymyksiin
 - vastauskentät kysymyksissä, joihin et halua vastata, ovat kokonaan tyhjä (ei edes välilyöntejä!).
- Päätä koe tehtäväsivun alareunasta *Päätä koe* –painikkeesta.
- Sammuta kone virtakytkinkuvakkeesta.
- Kerää tavarasi ja siirry hiljaisesti ykkösvalvojan luo.
 - *Ei tehdä pitkää jonoa.*
- Palauta USB-muisti, muistiinpanopaperit ja nimitietoliuskat.
- Palauta kassi ja tarjotin aulaan ja hae tavarasi säilytyksestä.
- Muista ottaa mukaasi myös lääkkeesi, avaimet ym.



Myöhästyminen Kokeeseen saapumatta jättäminen

- Huolehdi ajoissa heräämisestä (aamuruuhkat!).
- Jos huomaat myöhästyväsi, niin soita heti rehtorille tai koulusihteerille.
- Jos et jostain syystä tule kokeeseen, niin ilmoita siitä etukäteen rehtorille tai koulusihteerille.
- Jos kokeeseen ilmoittautunut kokelas jättää saapumatta koetilaisuuteen tai ei jätä koesuoritusta arvosteltavaksi, koe katsotaan keskeytyneeksi ja hylätyksi (kokelas on kuitenkin velvollinen maksamaan ylioppilastutkintoon liittyvät maksut).
 - *Tällöin kompensatiokaan ei ole mahdollinen.*

Sairastuminen koepäivänä

Mikäli sairastut ennen koetilaisuuden alkua, niin soita heti Teklun rehtorille.



Rehtori
Petri Murtovaara
Puhelin: 040 800 4977



Apulaisrehtori
Mari Rintanen
Puhelin: 041 730 3194

Biologia, maantiede, terveystieto



Lukiosihteer
Sirpa Juojärvi
Puhelin: 040 806 2757

Kokeen mitätöinti

- Kokeen mitätöinti ja koekohtaisen maksun palautus hakemuksen pohjalta.
- Jos kyseessä on viimeinen tutkintokerta, niin tutkintoon kuuluvaa koetta ei kannata mitätöidä.

Perusteet ilmoittautumisen mitätöintiin:

- sairaus
- jokin muu sairaus tai oire, joka haittaa kokeeseen osallistumista.
- Itsellä tai läheisellä erityisen suojan tarve perussairauden vuoksi.



Hylätty koe

- **Tutkintoon vaadittava koe hylätty**
 - saa uusia **kolme** kertaa koetta välittömästi seuraavan kolmen tutkintokerran aikana.
 - Jos saat maksuttomasti suoritetusta kokeesta hylätyn arvosanan, saat uusia kokeen ilman maksua muutamien poikkeuksin.
- **Tutkintoon vaadittava koe, joka on kompensoitu**
 - saa uusia rajoituksetta ylioppilaaksi tulon jälkeen.
- **Hylätyn kokeen uusiminen ylioppilaaksi tulon jälkeen**
 - saa uusia hylättyä koetta rajattomasti ja täydentää tutkintoa uusilla aineilla ja oppimäärillä.
- **Hyväksytty koe**
 - saa uusia rajoituksetta.

Hylätty koe

- Jos tutkintoon vaadittavassa **pitkässä kokeessa** tulee hylätyksi, niin tason voi vaihtaa uusiessa, jos tutkintoon sisältyy yksi pakollinen pitkä koe.
 - Esim. $MAA > MAB + \mathbf{ENA}$ tai $ENA > ENB + \mathbf{MAA}$
- Hylätystä kokeesta ei tule merkintää todistukseen.
- Hylätty arvosana kuitenkin merkitään todistukseen, jos suoritat tutkinnon hylätyn arvosanan estämättä (kompensaatio).

YO-tulokset ja ilmoittautuminen syksyn yo-kirjoitukseen

- Kevään yo-kirjoitusten tulokset tulevat Wilmaan **ti 14.5.2024**.
 - Päivää myöhemmin myös OmaOpintopolku –palvelussa, jossa voit tarkastella myös arvosteltuja vastauksiasi. > Opiksi uusintaan
 - Huomaa, että jos saat maksuttomasti suoritetusta kokeesta hylätyn arvosanan, saat uusia kokeen ilman maksua muutamien poikkeuksin.
- Syksyn 2024 kirjoitukseen tulee ilmoittautua **ma 29.4.2024** mennessä, paitsi keväällä 2024 kirjoitukseen osallistuneet voivat ilmoittautua välittömästi tulosten tultua.
- Jos aiot saada tutkintosi valmiiksi tänä keväänä, niin kaikki lukion opintosuorituksesi pitää olla valmiina **ke 24.4.2024** mennessä.

Jos et osallistu YO-juhlaan, todistus on noudettava lukiosihteeriltä juhannukseen mennessä.



Ylioppilaskokeiden tulokset Wilmassa

Yläpalkin kolme pistettä

> *Lomakkeet*

> *Lukio: Ylioppilaskokeiden tulokset*

The screenshot shows the Wilmma system interface. The top navigation bar includes the Wilmma logo and several menu items: Viestit, Työjärjestys, Opinnot, Kokeet, Kurssitarjotin, and Osamisen tunnustaminen. A three-dot menu icon is circled in red. A dropdown menu is open, listing various options such as Tuntimerkinnät, Tulosteet, Kyselyt, Tentit, Tiedotteet, Opetussuunnitelma, Opiskelijat, Opettajat, Henkilökunta, Huoneet, Vuosisuunnittelu, Lomakkeet, Ilmoitusasetukset, and Käyttäjätilin asetukset. The 'Lomakkeet' option is highlighted in blue. A red arrow points from the three-dot menu icon to the 'Lomakkeet' option. Another red arrow points from the 'Lomakkeet' option to the 'Lukio: Ylioppilaskokeiden tulokset' link in the document list on the left. The document list includes various links related to OPO-lomake, ilmoittautuminen, and opiskelijan profiili.

Ks. ohje:
urly.fi/2Zj7



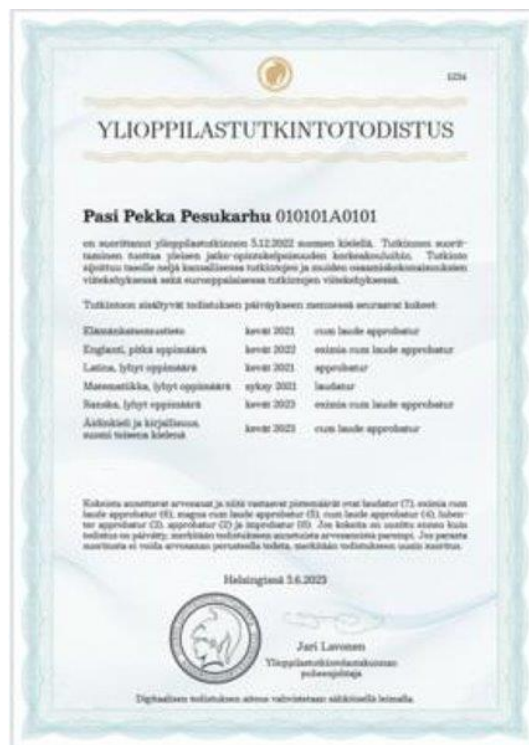
Lakkiaiset TAMK, juhlasali 1.6.2024

Sisäänkäynti: Teiskontie 33



Digitaalinen ylioppilastutkintotodistus

- Digitodistuksen voi tarvittaessa ladata ja jakaa Oma Opintopolku-palvelusta.
- Paperinen todistus säilyy digitaalisen rinnalla.



Oppivelvollisten tietokoneet



Oppivelvollisuuskannettavien sekä niiden virtalähteiden palautus keväällä 2024



Palautuksen yhteydessä palauttajalla on oltava viivakoodillinen henkilöllisyystodistus palautuksen kuittaamiseksi.



Laitteissa ei saa olla tarroja tai muita niihin kuulumattomia merkintöjä. ICT-tuki tarkastaa laitteen päällisin puolin palautushetkellä.

Palautusajat

HUHTIKUU

TI 2.4. klo 9-14

KE 3.4. klo 9-14

TO 4.4. klo 9-14

PE 5.4. klo 9-14

TOUKOKUU

TI 28.5. klo 9-14

KE 29.5. klo 9-14

Palauttamattomat oppivelvollisuuskannettavat lukitaan Tredun ICT-tuen toimesta. Kannettava on tämän jälkeen käyttökelvoton.

Palautumatonta oppivelvollisuuskannettavaa karhutaan lainaajilta kerran ja sen jälkeen lainaajalle laitetaan 150-200€ lasku palautumattomasta oppivelvollisuuskannettavan lainasta.

Wilmaa on seurattava

- Lue maanantaisin ilmestyvä viikkotiedote, niin pysyt kartalla ajankohtaisista asioista.
- *Esim. Yhteishakuinfo ti 19.3.2024 klo 14.45, TeamsLive.*
- Jos et muista, koska olet viimeksi vaihtanut Wilman salasanan, tee se nyt.

Ks. linkkikooste korkeakoulujen yhteishausta

urly.fi/2Umt

(kirjoita osoite selaimen osoiteriville,
ei Googlen hakukenttään)



Myötätuulta tulevaan!



YLIOPPILASTUTKINTOTODISTUS

*Puhtia
kevääseen*