





TAMPEREEN KAUPUNKI

Toimintaympäristö

Kielet ja kansalaisuudet

20.4.2015 Leena Salminen





Kielet ja kansalaisuudet 2014

Tampereella 9 422 ulkomaan kansalaista 131 eri maasta


Vuoden 2014 lopussa oli tamperelaisista 4,2 prosenttia ulkomaan kansalaisia. Vuoden aikana ulkomaalaisten määrä kasvoi 320 henkilöä, mikä on vähemmän kuin 2000-luvulla keskimäärin (350 henkilöä). Ulkomaalaisista Tampereella asui eniten Viron, Venäjän, Afganistanin, Kiinan, Irakin ja kansalaisia. Aikaisempina vuosina on Venäjän kansalaisia ollut eniten, mutta viime vuonna heidän määränsä (samoin kuin Somalian kansalaisten) määrä väheni Suomen kansalaisuuden myötä. Vuoden 2014 aikana eniten kasvoi virolaisten ja syyrialaista määrä. Viron, Afganistanin, Kiinan, Irakin ja Iranin kansalaisten määrän kasvu on viiden vuoden aikana ollut enemmän kuin 100 henkilöä.

Tampereella puhutaan 107 eri kieltä

Tampereella asui vuoden 2014 lopussa 14 622 vieraskielistä (6,6 %), eli henkilöä, jotka puhuvat äidinkielenään jotakin muuta kuin suomen, ruotsin tai saamen kieltä. Vieraskielisten määrä kasvoi vuoden aikana lähes 800 henkilöllä. Heidän määränsä on yli kaksinkertaistunut 10 vuodessa. Puhutuimmat vieraat kielet olivat venäjä, arabia, persia, eesti ja englanti, joita puhuvien määrä on myös viiden vuoden aikana kasvanut eniten.


Hervannassa asui 4 500 vieraskielistä eli lähes 20 prosenttia väestöstä. Kaukajärvelläkin heitä asui yli 1 000. Suhteellisesti eniten vieraskielisiä, yli 10 prosenttia alueen väestöstä, oli Hervannan lisäksi Lukonmäessä ja Multisillassa.

Verrattuna muihin suuriin kaupunkeihin (Helsinki, Espoo, Vantaa, Oulu ja Turku) Tampereella asuu vähän sekä ruotsinkielisiä (0,5 %) että vieraskielisiä (6,6 %). Suhteellisesti eniten ruotsinkielisiä asuu Espoossa (7,6 %) ja vieraskielisiä Vantaalla (14,4 %). Viiden vuoden aikana pääkaupunkiseudun kaupungeissa vieraskielisten määrä on kasvanut moninkertaisesti Tampereeseen verrattuna. Myös Turussa kasvu on ollut suurempaa, vain Oulussa kasvu on ollut vähäisempää kuin Tampereella.

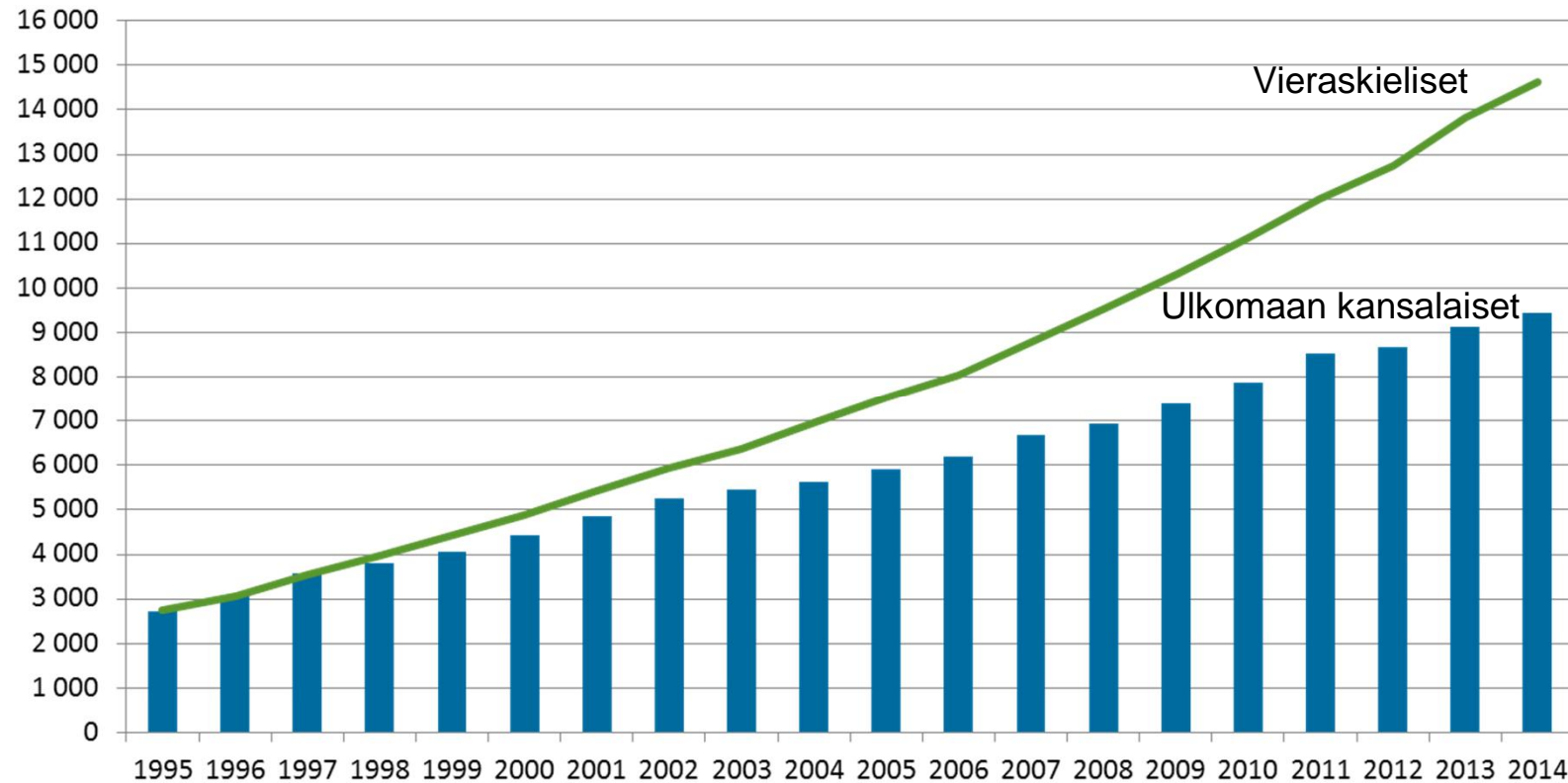


Dialuettelo


- Dia 4 Ulkomaan kansalaiset ja vieraskieliset Tampereella 1995-2014
- Dia 5 Yleisimmät kansalaisuudet 2014
- Dia 6 Eniten lisääntyneet ulkomaan kansalaisuudet
- Dia 7 Puhutuimmat äidinkielet 2014
- Dia 8 Eniten yleistyneet vieraat kielet
- Dia 9 Vieraskieliset tilastoalueittain 2014
- Dia 10 Puhutuimmat kielet henkilön iän mukaan 2014
- Dia 11 Puhutuimmat kielet henkilön sukupuolen mukaan 2014
- Dia 12 Ruotsinkielinen ja vieraskielinen väestö suurissa kaupungeissa 2014
- Dia 13 Vieraskielisen väestön muutos suurissa kaupungeissa 2014



Ulkomaan kansalaiset ja vieraskieliset Tampereella 1995-2014



Lähde: Tilastokeskus




Yleisimmät kansalaisuudet 2014

Kansalaisuus	Henkilöä 31.12.2014	Muutos 1v.
Suomen kansalaiset	213 562	+ 2 238
Ulkomaan kansalaiset yhteensä	9 442	+ 320

Kansalaisuus	Henkilöä	Kansalaisuus	Henkilöä
Viro	1 008	Ruotsi	205
Venäjä	955	Turkki	198
Kiina	499	Pakistan	184
Afganistan	493	Vietnam	164
Irak	483	Yhdysvallat	158
Intia	453	Nigeria	145
Iran	310	Nepal	136
Somalia	308	Ranska	132
Thaimaa	279	Puola	129
Saksa	210	Espanja	123
Britannia	207	Italia	121

Kansalaisuus	Muutos 1v.
Viro	+51
Syyria	+41
Kongon demokr. tasavalta	+37
Kiina	+19
Pakistan	+18
Irak	+16
Italia	+15
Turkki	+15
Somalia	-13
Venäjä	-73


Lähde: Tilastokeskus



Eniten lisääntyneet ulkomaan kansalaisuudet (5v. ja 10v.)

Kansalaisuus	Muutos 2010–2014	Kansalaisuus	Muutos 2005–2014
Viro	330	Viro	568
Afganistan	184	Intia	256
Kiina	144	Kiina	253
Irak	127	Somalia	242
Iran	116	Afganistan	207
Somalia	99	Pakistan	153
Nepal	90	Thaimaa	146
Nigeria	79	Iran	133
Pakistan	72	Nepal	127
Vietnam	68	Nigeria	125
Kongon. dem. tasavalta	65	Irak	124
Syyria	65	Puola	101
Espanja	63	Espanja	87
Thaimaa	60	Turkki	87
Intia	54	Vietnam	87

Lähde: Tilastokeskus




Puhutuimmat äidinkielet 2014

Äidinkieli	Henkilöä 31.12.2014	muutos 1v.
suomi	207 190	+1 768
ruotsi	1 175	+3
saame	17	0
Muut kielet yhteensä	14 622	+787

Äidinkieli	Henkilöä	Äidinkieli	Henkilöä
venäjä	2 699	vietnam	359
arabia	1 234	thai	327
persia	1 089	albania	321
eesti, viro	956	saksa	291
englanti	913	urdu	221
kiina	658	ranska	219
kurdi	577	puola	166
somali	498	bosnia	154
espanja	397	nepali	149
turkki	375	afgaani, pašto	148

Äidinkieli	Muutos 1v.
arabia	95
persia	74
eesti, viro	57
venäjä	52
kiina	40
englanti	36
urdu	35
suahili	26
espanja	23
albania	22


Lähde: Tilastokeskus



Eniten yleistyneet vieraat kielet (5v. ja 10v.)

Äidinkieli	Muutos 2010–2014		Äidinkieli	Muutos 2005–2014
persia	576		venäjä	1 023
venäjä	402		persia	774
arabia	362		arabia	639
eesti, viro	349		eesti, viro	599
englanti	273		englanti	436
somali	229		somali	389
kiina	194		kiina	325
kurdi	179		kurdi	303
espanja	137		espanja	252
albania	112		urdu	180
urdu	104		turkki	177
vietnam	101		thai	176
nepali	99		nepali	141
turkki	89		albania	139
thai	81		vietnam	127
portugali	55		puola	111
puola	54		saksa	108

Lähde: Tilastokeskus



Vieraskieliset tilastoalueittain 2014

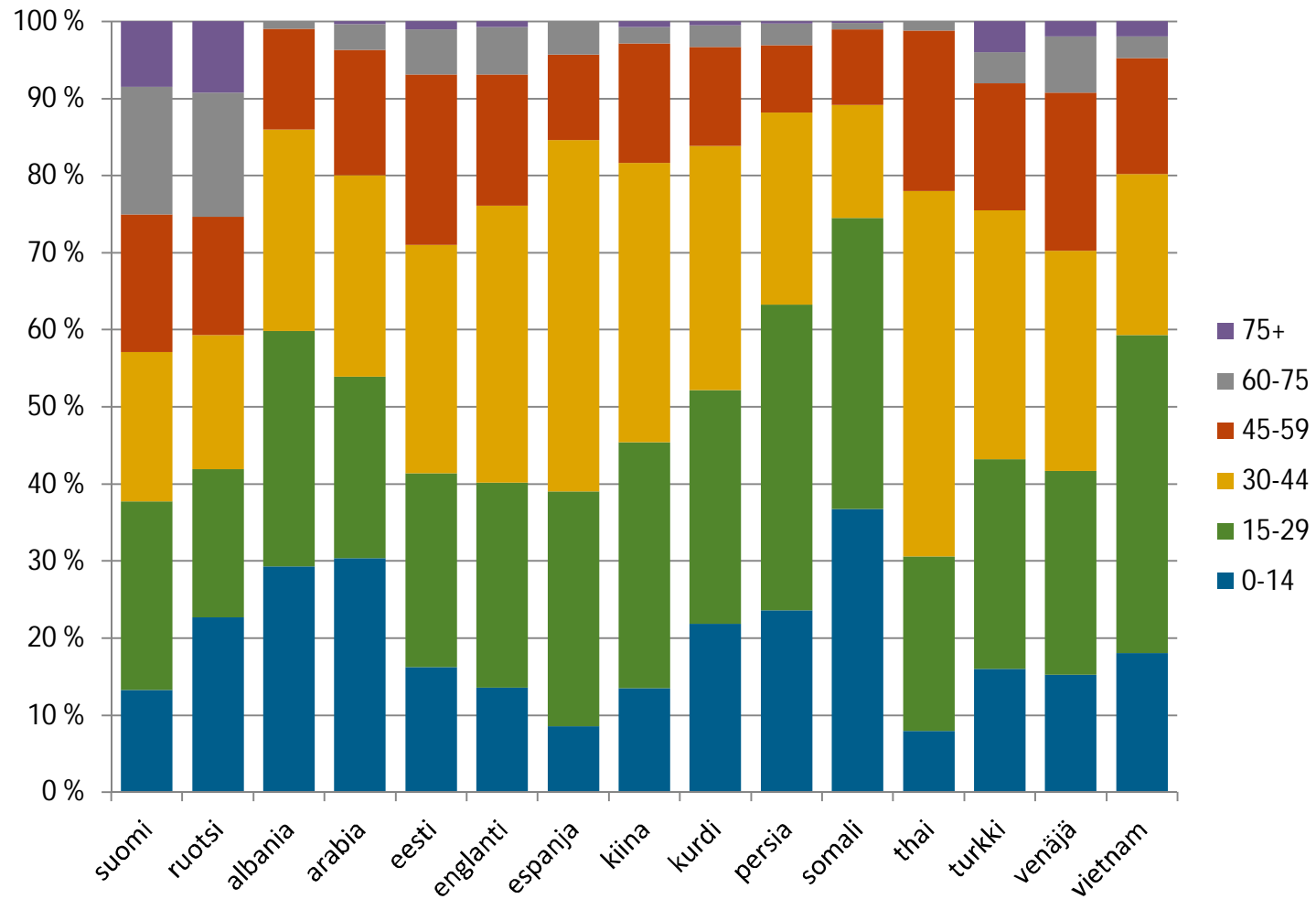
Tilastoalue	Henkilöä	%		Tilastoalue	Henkilöä	%
Hervanta	4545	18,7 %		Hallila	181	6,8 %
Kaukajärvi	1036	8,6 %		Nalkala	170	4,8 %
Härmälä	382	7,5 %		Rantaperkiö	160	5,9 %
Lukonmäki	302	10,6 %		Tampella	141	3,6 %
Lentävänniemi	293	6,8 %		Kaakinmaa	139	4,8 %
Multsilta	281	11,8 %		Atala	131	3,0 %
Hyhky	251	6,8 %		Amuri A	129	4,1 %
Ikuri	249	5,7 %		Rahola	127	3,4 %
Peltolampi	246	7,1 %		Tammela B	126	5,3 %
Linnainmaa	237	4,1 %		Ristinarkku	125	4,7 %
Lintulampi	231	9,7 %		Tammerkoski	124	6,8 %
Kaleva	220	5,0 %		Tammela A	112	3,4 %
Hatanpää	219	8,2 %		Holvasti	107	4,2 %
Kalkku	195	5,7 %		Pappila	105	3,0 %
Tohloppi	191	8,2 %		Ristimäki	103	5,1 %
Kissanmaa	191	7,0 %		Petsamo	102	2,8 %

Huom. vieraskielisillä tarkoitetaan henkilöitä, jotka puhuvat äidinkielenään jotakin muuta kuin suomen, ruotsin tai saamen kieltä.


Lähde: Tilastokeskus



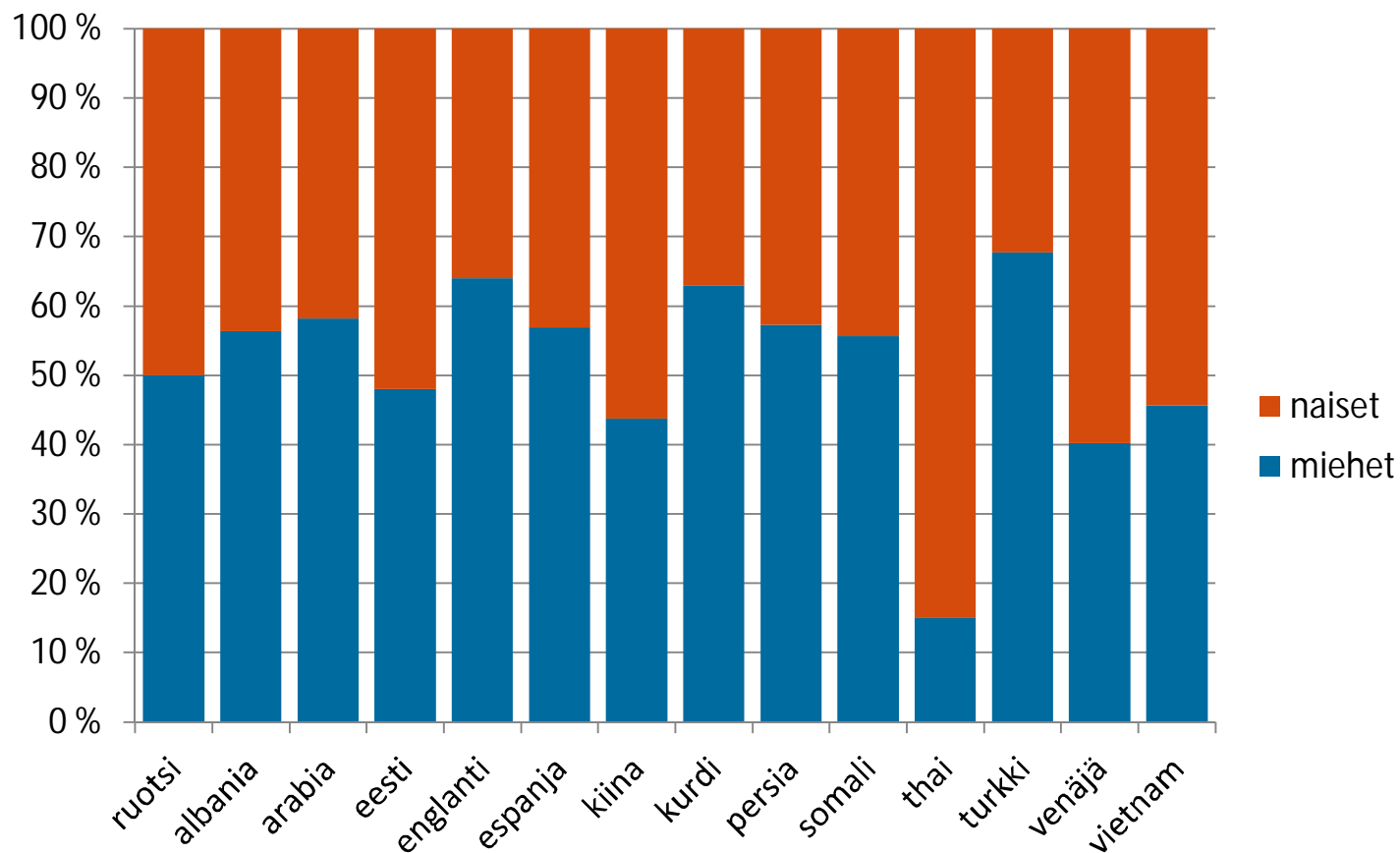
Puhutuimmat kielet henkilön iän mukaan




Lähde: Tilastokeskus



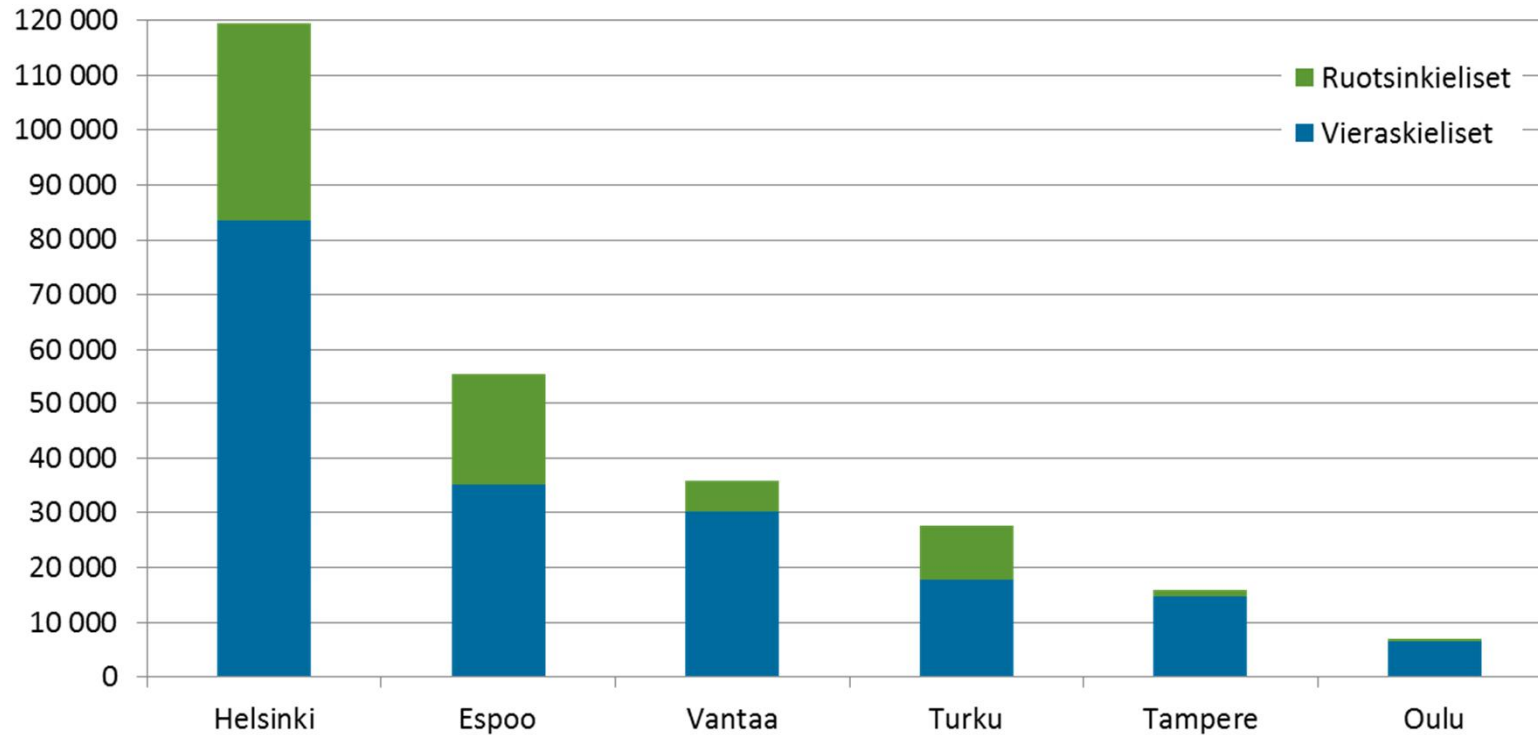
Puhutuimmat kielet henkilön sukupuolen mukaan



Lähde: Tilastokeskus




Ruotsinkielinen ja vieraskielinen väestö suurissa kaupungeissa 2014



Ruotsinkielisiä	5,8 %	7,6 %	2,7 %	5,4 %	0,5 %	0,2 %
Vieraskielisiä	13,5 %	13,3 %	14,4 %	9,6 %	6,6 %	3,3 %

Lähde: Tilastokeskus



Vieraskielisen väestön muutos suurissa kaupungeissa (5v. ja 10v.)

Kaupunki	Muutos 2010–2014		Kaupunki	Muutos 2005–2014
Helsinki	23 976		Helsinki	44 145
Espoo	13 954		Espoo	22 445
Vantaa	12 293		Vantaa	19 493
Turku	5 242		Turku	8 302
Tampere	4 328		Tampere	7 671
Oulu	2 362		Oulu	3 764

Huom. vieraskielisillä tarkoitetaan henkilöitä, jotka puhuvat äidinkielenään jotakin muuta kuin suomen, ruotsin tai saamen kieltä.

Lähde: Tilastokeskus