




TAMPEREEN KAUPUNKI


# Toimintaympäristö

Kielet ja kansalaisuudet

24.4.2014

Leena Salminen





# Kielet ja kansalaisuudet


## Tampereella asuu 9 122 ulkomaan kansalaista

Vuoden 2013 lopussa Tampereella asui 9 122 ulkomaan kansalaista, mikä oli 4,1 % kaupungin koko väkiluvusta. Vuoden aikana ulkomaalaisten määrä kasvoi 463 henkilöä, mikä on enemmän kuin 2000-luvulla keskimäärin (350 henkilöä). Ulkomaalaisista Tampereella asui eniten Venäjän, Viron, Irakin, Afganistanin, Intian ja Kiinan kansalaisia. Vuoden 2013 aikana eniten kasvoi virolaisten ja kiinalaisten määrä. Viron, Afganistanin, Irakin, Kiinan, Somalian ja Nepalin kansalaisten määrän kasvu on viiden vuoden aikana ollut enemmän kuin 100 henkilöä.

## Tampereella asuu 13 835 vieraskielistä


Tampereella asui vuoden 2013 lopussa 13 835 vieraskielistä, eli henkilöä, jotka puhuvat äidinkielenään jotakin muuta kuin suomen, ruotsin tai saamen kieltä. Vieraskielisten määrä kasvoi vuoden aikana 1 093 henkilöllä. Puhutuimmat vieraat kielet olivat venäjä, arabia, persia, viro ja englanti, joita puhuvien määrä on myös viiden vuoden aikana kasvanut eniten. Eniten vuoden 2013 aikana lisääntyi venäjää, persiaa, kiinaa, somalia äidinkielenään puhuvien määrä. Myös espanjan kielisten määrä kasvoi viime vuonna paljon. Määrällisesti eniten vieraskielisiä asui Hervannassa, Kaukajärvellä ja Härmälässä.

Verrattuna muihin suuriin kaupunkeihin (Helsinki, Espoo, Vantaa, Oulu ja Turku) Tampereella asuu vähän sekä ruotsinkielisiä (0,5 %) että vieraskielisiä (6,1 %). Suhteellisesti eniten ruotsinkielisiä asuu Espoossa (7,8 %) ja vieraskielisiä Vantaalla (13,2 %). Viiden vuoden aikana pääkaupunkiseudun kaupungeissa vieraskielisten määrä on kasvanut moninkertaisesti Tampereeseen verrattuna. Vain Oulussa kasvu on ollut vähäisempää kuin Tampereella.

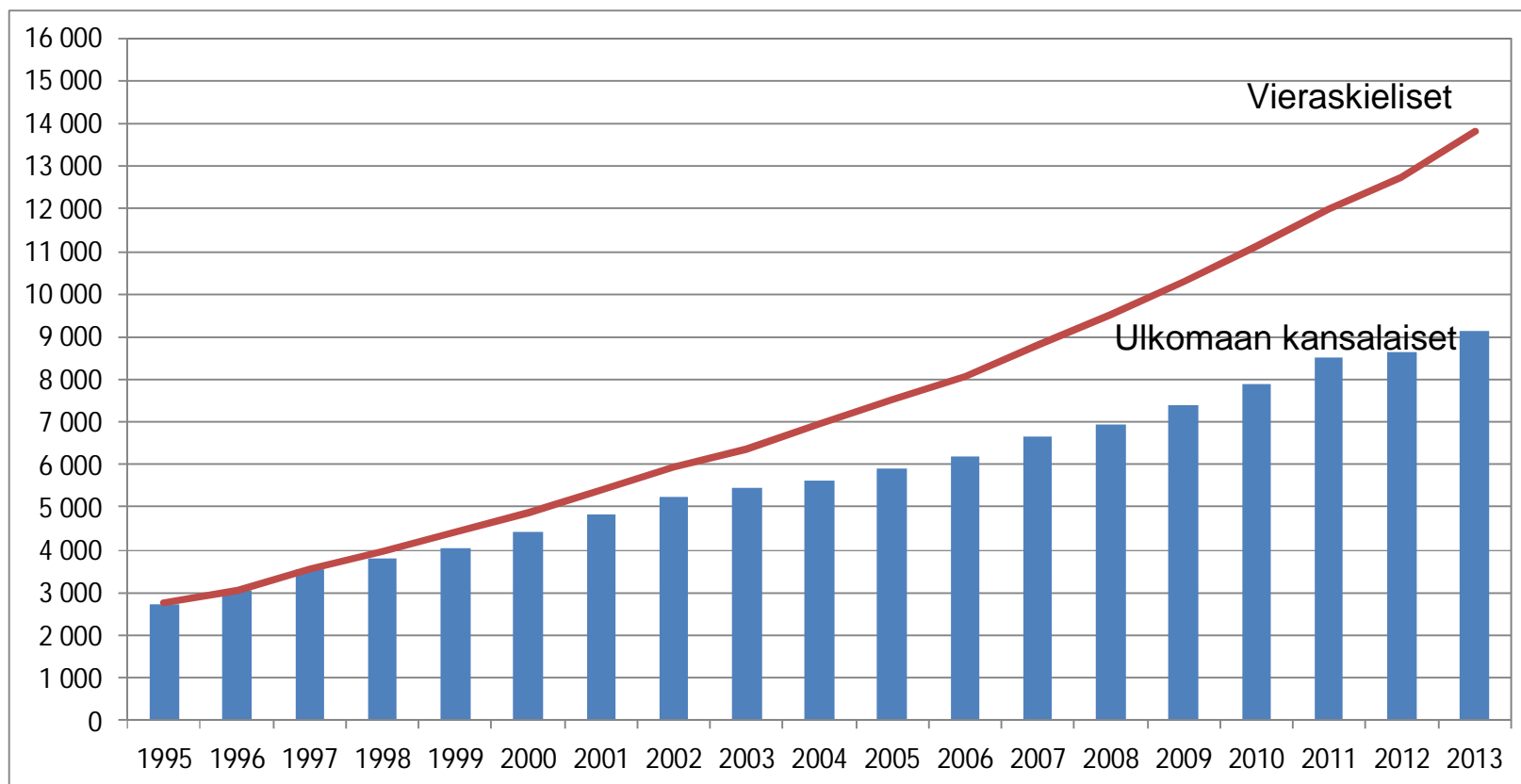


# Dialuettelo


- Dia 4 Ulkomaan kansalaiset ja vieraskieliset Tampereella 1995-2013
- Dia 5 Yleisimmät kansalaisuudet 2013
- Dia 6 Eniten lisääntyneet ulkomaan kansalaisuudet
- Dia 7 Puhutuimmat äidinkielet 2013
- Dia 8 Eniten yleistyneet vieraat kielet
- Dia 9 Vieraskieliset tilastoalueittain 2013
- Dia 10 Ruotsinkielinen ja vieraskielinen väestö suurissa kaupungeissa 2013
- Dia 11 Vieraskielisen väestön muutos suurissa kaupungeissa 2013



# Ulkomaan kansalaiset ja vieraskieliset Tampereella 1995-2013



Lähde: Tilastokeskus




# Yleisimmät kansalaisuudet 2013

Kansalaisuus	Henkilöä 31.12.2013
Suomi	211 324
Ulkomaan kansalaisuudet yhteensä	9 122

Kansalaisuus	Henkilöä	Kansalaisuus	Henkilöä
Venäjä	1 028	Saksa	211
Viro	957	Ruotsi	204
Afganistan	488	Turkki	183
Kiina	480	Pakistan	166
Irak	467	Vietnam	158
Intia	444	Yhdysvallat	151
Somalia	321	Nigeria	134
Iran	298	Ranska	130
Thaimaa	267	Nepal	127
Britannia	215	Bosnia ja Hertsegovina	121


Lähde: Tilastokeskus



# Eniten lisääntyneet ulkomaan kansalaisuudet

Kansalaisuus	Muutos 2009–2013		Kansalaisuus	Muutos 2004–2013
Viro	339		Viro	511
Afganistan	180		Intia	304
Irak	176		Kiina	273
Kiina	131		Somalia	269
Somalia	124		Afganistan	211
Nepal	102		Pakistan	142
Iran	92		Thaimaa	138
Pakistan	80		Iran	122
Nigeria	78		Nepal	122
Intia	68		Nigeria	115
Vietnam	68		Entinen Serbia ja Montenegro	104
Thaimaa	66		Puola	95
Puola	49		Irak	92
Espanja	46		Britannia	85
Italia	40		Vietnam	81

Lähde: Tilastokeskus




# Puhutuimmat äidinkielet 2013

Äidinkieli	Henkilöä 31.12.2013
suomi	205 422
ruotsi	1 172
saame	17
Muut kielet yhteensä	13 835

Äidinkieli	Henkilöä		Äidinkieli	Henkilöä
venäjä	2 647		vietnam	346
arabia	1 139		thai	313
persia	1 015		albania	299
eesti, viro	899		saksa	286
englanti	877		ranska	205
kiina	618		urdu	186
kurdi	564		puola	155
somali	477		bosnia	150
espanja	374		afgaani, pašto	144
turkki	356		nepali	133

Lähde: Tilastokeskus




# Eniten yleistyneet vieraat kielet

Äidinkieli	Muutos 2009–2013		Äidinkieli	Muutos 2004–2013
persia	550		venäjä	1 066
venäjä	526		persia	811
arabia	391		arabia	620
eesti, viro	354		eesti, viro	537
englanti	247		englanti	420
somali	231		somali	386
kurdi	194		kiina	333
kiina	160		kurdi	312
espanja	139		espanja	237
nepali	108		thai	170
albania	97		turkki	164
vietnam	93		urdu	157
urdu	93		nepali	133
turkki	89		albania	129
thai	87		vietnam	120

Lähde: Tilastokeskus






# Vieraskieliset tilastoalueittain 2013

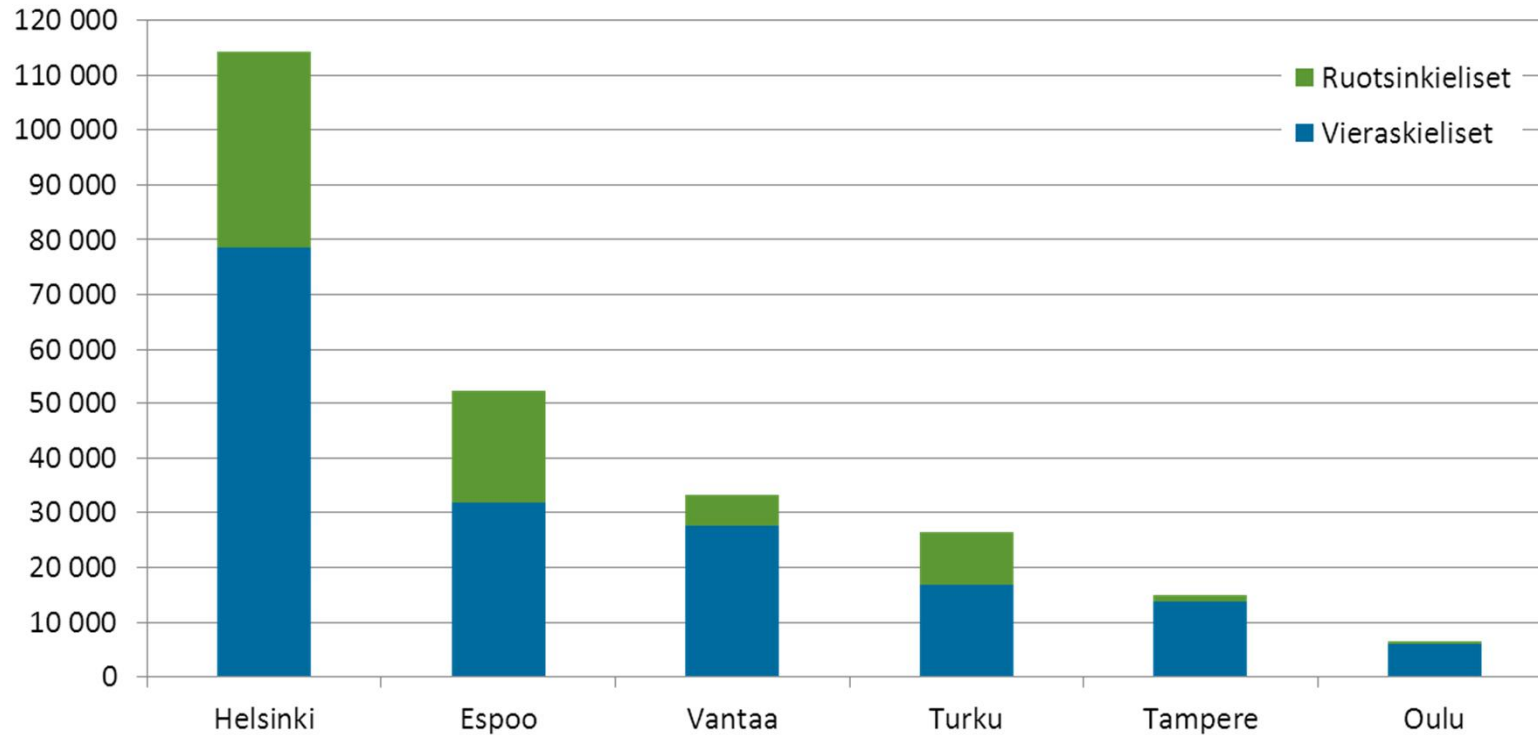
Tilastoalue	Henkilöä	%		Tilastoalue	Henkilöä	%
Hervanta	4 338	17,9		Kissanmaa	179	6,6
Kaukajärvi	973	8,1		Tohloppi	176	7,6
Härmälä	373	7,7		Nalkala	172	4,8
Lentävänniemi	280	6,6		Rantaperkiö	153	6,0
Lukonmäki	279	9,8		Ristinarkku	137	5,1
Ikuri	269	6,2		Tampella	131	3,3
Multisilta	257	10,7		Atala	126	3,1
Peltolampi	243	7,1		Kaakinmaa	123	4,2
Hatanpää	225	8,4		Pappila	120	3,4
Hyhky	216	5,8		Tammela A	120	3,8
Lintulampi	207	8,6		Tammela B	119	5,0
Linnainmaa	206	3,5		Rahola	109	3,0
Kalkku	189	5,5		Amuri A	106	3,4
Hallila	186	7,0		Haukiluoma	99	6,0
Kaleva	182	4,3		Petsamo	97	2,8

Huom. vieraskielisillä tarkoitetaan henkilöitä, jotka puhuvat äidinkielenään jotakin muuta kuin suomen, ruotsin tai saamen kieltä.

Lähde: Tilastokeskus




# Ruotsinkielinen ja vieraskielinen väestö suurissa kaupungeissa 2013



Ruotsinkielisiä	5,9 %	7,8 %	2,7 %	5,4 %	0,5 %	0,2 %
Vieraskielisiä	12,8 %	12,3 %	13,2 %	9,2 %	6,3 %	3,1 %

Lähde: Tilastokeskus



# Vieraskielisen väestön muutos suurissa kaupungeissa 2013

Kaupunki	Muutos 2009–2013		Kaupunki	Muutos 2004–2013
Helsinki	23 224		Helsinki	40 807
Espoo	12 555		Espoo	20 290
Vantaa	11 138		Vantaa	17 200
Turku	4 906		Turku	7 630
Tampere	4 303		Tampere	7 468
Oulu	2 351		Oulu	3 511

Huom. vieraskielisillä tarkoitetaan henkilöitä, jotka puhuvat äidinkielenään jotakin muuta kuin suomen, ruotsin tai saamen kieltä.

Lähde: Tilastokeskus