

ESTADÍSTICAS 2008

//

Gustavo III fundó Tampere el 1 de octubre de 1779 a la orilla de los rápidos de Tammerkoski, en el istmo formado entre los lagos Näsijärvi y Pyhäjärvi.

ES

TAMPERE

Año de fundación 1779

Población 207 866

Mapa de la región metropolitana



Tampere

Superficie terrestre 523,4 km²

Superficie de agua 164,6 km²

cerca de 200 lagos y lagunas, de los cuales más de 10 ha de lagos

Clima 2007

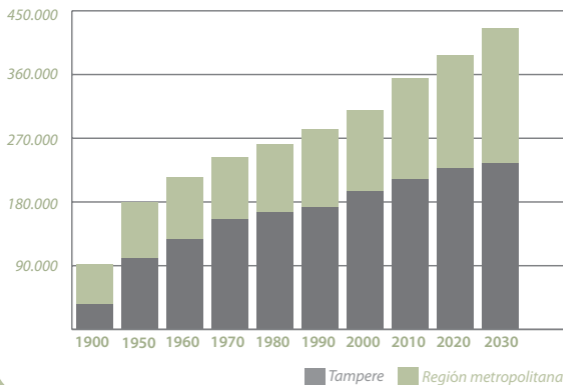
Temperatura máxima..... + 28,1°C (5/VI)

Temperatura mínima..... - 31,8°C (7/II)

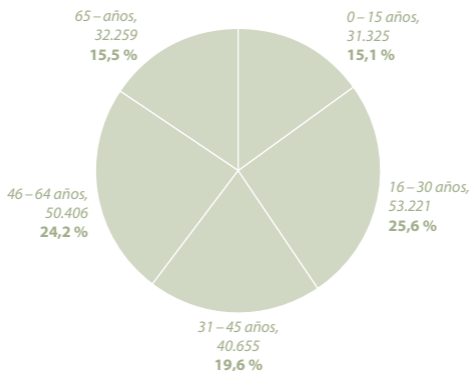
Población 1900–2030

La población de Tampere en 2007 era de.....207.866

La población de la región metropolitana en 2007 era de...341.168



Por sectores de edades



2007

Mujeres 107.847 (51,9 %), hombres 100.019 (48,1 %)

Extranjeros 6.673 (3,2 %)

Variaciones de la población 2007

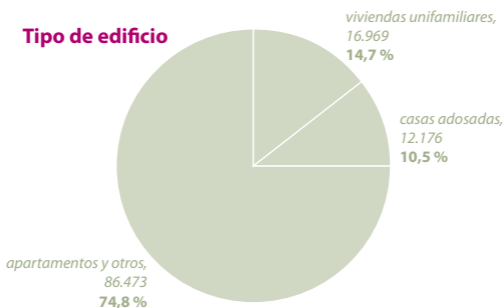
Nacimientos	2.385
Defunciones	1.826
Habitantes llegados a Tampere	14.742
de los cuales inmigrantes.....	1.260
Habitantes que han abandonado Tampere	13.815
de los cuales inmigrantes.....	645
Crecimiento total de la población.....	927
Mudanzas internas.....	31.101
Variación del conjunto de la población.....	+ 1.498 (+ 0,7 %)

Crecimiento demográfico de la
región metropolitana..... + 4.670 (+ 1,4 %)

Construcción y parque de viviendas 2006

		%
Total de edificios	24.299	100,0
edificios residenciales.....	21.290	87,6
de los cuales		
viviendas unifamiliares	15.197	71,3
Cabañas de verano	3.571	
Total de viviendas.....	115.618	100,0
de las cuales viviendas		
de 1-2 habitaciones.....	66.596	57,6

Tipo de edificio



Base de posesión:

viviendas de propiedad	57.911	50,1
viviendas de alquiler	46.828	40,5
Superficie/habitante 34,4 m ² , superficie/vivienda 67,2 m ² ,		
Habitantes/vivienda 1,8		

Construcción 2007

Edificios acabados.....	586	1.327.994 m ³
edificios residenciales	350	562.416 m ³
Viviendas acabadas	1 677	121.548 m ²
viviendas unifamiliares	255	31.081 m ²
viviendas de alquiler.....	624	31.757 m ²

Servicios sanitarios 2007

Asistencia a los centros de salud	
asistencia a los médicos de los centros de salud	376.982
asistencia a policlínicas.....	41.483
centros de salud mental.....	58.514
odontología	137.499
Hospitalización	
días de hospitalización	216.948
Asistencia sanitaria especializada	
Hospital Hatanpää	
días de tratamiento	73.700
asistencia a policlínicas	34.880
Hospital universitario de Tampere	
días de tratamiento	139.840
asistencia externa.....	141.944

Servicios sociales 2007

Prestaciones por hijos.....	33.017
Ayuda para el cuidado de los hijos	
ayudas recibidas para el cuidado de los hijos en el hogar.....	5.216
ayuda para el cuidado de los hijos en el hogar, millones de euros	9,8
ayudas recibidas para el cuidado particular	1.210
ayudas para el cuidado particular, millones de euros ..	1,3
Personas que han recibido ayudas para la vivienda.....	9.093
Personas que han recibido ayudas a los ingresos	17.752
Hogares que han recibido ayudas para el cuidado de los hijos	2.154
Pensiones de vejez recibidas.....	25.396
Ayudas recibidas para la atención a personas dependientes	900
Centros de asistencia a la tercera edad	4
Residencias de ancianos	6
Ancianos que viven en residencias de ancianos.....	1.137
en la residencia de ancianos de Koukkuniemi	917
en residencias de ancianos privadas	220

Servicios de formación y educación 2007/2008

	Guarderías	Niños
Jardines de infancia.....	93	7.953

Nivel de enseñanza 2006

Alumnos que han cumplido 15 años	176.792
Máximo enseñanza primaria, %	29,4
Enseñanza secundaria, %.....	40,6
Enseñanza terciaria, %	30,0

	Escuelas	Alumnos
Escuelas de enseñanza primaria	54	17.920

Institutos.....	13	4.747
-----------------	----	-------

Instituto de educación para adultos		1.708
---	--	-------

Centros de enseñanza

Escuela de formación

profesional de Tampere	5	3.760
------------------------------	---	-------

Centro de educación para adultos de Tampere		12.266
---	--	--------

Centro de educación de Pirkanmaa (Pirko)		12.000
--	--	--------

Escuela universitaria de formación

profesional de Tampere		5.982
------------------------------	--	-------

Escuela universitaria de formación		
------------------------------------	--	--

profesional de Pirkanmaa.....		4.000
-------------------------------	--	-------

Academia universitaria de formación policial		1.101
--	--	-------

Universidad de Tampere		15.726
------------------------------	--	--------

Universidad técnica de Tampere		12.181
--------------------------------------	--	--------

Escuela popular.....		12.266
----------------------	--	--------

Instituto popular de Ahjola.....		8.000
----------------------------------	--	-------

	Total	Visitantes
TTT Teatro, funciones	422	156.879
Teatro de Tampere, funciones	397	112.050
Festival de teatro de verano, acontecimientos..	347	76.000
Teatro de la Comedia, funciones	319	63.609
Teatro de verano de Pyynikki, funciones.....	60	50.320
Otros teatros, número	7	94.033
Teatro de la Ópera de Tampere, funciones	5	13.972
Palacio de Tampere.....	718	266.586
Orquesta filarmónica de Tampere, funciones.....	93	73.408
Museos	23	446.170
Bibliotecas municipales	20	2.696.000
Gimnasios cubiertos, visitantes		897.877
Pistas de hielo (6), visitantes		804.853
Piscinas (4), visitantes.....		613.888
Terrenos de deporte		8
Pistas iluminadas al aire libre, km		80
Hoteles (20), camas		4.343
huéspedes.....		852.842
Campings (2), huéspedes		37.790
Särkänniemi, parque de aventuras (visitantes).....		672.171
Parque de atracciones.....		602.487
Torre de Näsinneula		287.764
Delfinario		285.226
Acuario		235.697
Parque zoológico infantil.....		204.002
Planetario		74.198
Museo de arte Sara Hildén		40.000



Transporte 2007

Calles y carreteras, km	663
Aceras, km.....	334
Carriles bici, km.....	492
Vehículos de motor.....	131.313
Vehículos de turismo/1.000 hab	424

Transporte público

líneas (29), km.....	417
autobuses	159
transbordos, millones	24,9
viajes / día	68.137

Transporte regional

viajes de los habitantes de Tampere	884.443
viajes / día	2.423

Compañía de autocares Matkahuolto

viajes en autocar / día.....	700
------------------------------	-----

VR Compañía de ferrocarriles de Finlandia

pasajeros	8.700
viajes en tren / día.....	170

Aeropuerto Tampere-Pirkkala

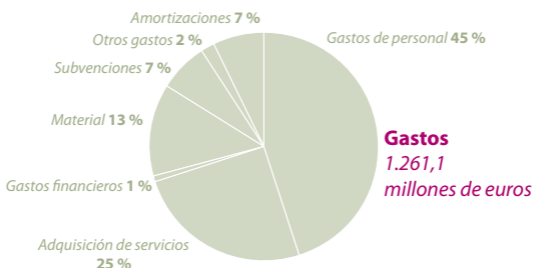
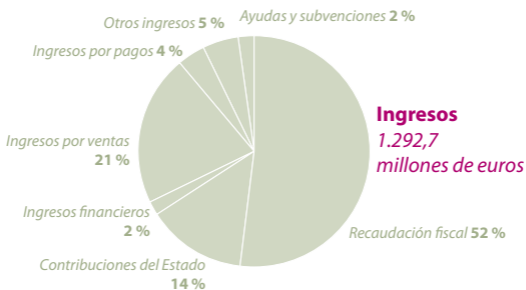
pasajeros	687.588
al extranjero	573.931

Puerto

pasajeros	121.435
-----------------	---------

Economía y personal municipal 2007

Impuesto sobre la renta 18,00 % (desde 2004)



Fondos anuales, millones de euros 116,8euros/habitante 562

Inversiones (neto), millones de euros 121,8

Capital pendiente, millones de euros 199,3

Porcentaje de los servicios sociales y sanitarios en el conjunto de los gastos, %.....43

Porcentaje de las actividades culturales en el conjunto de los gastos, %.....25

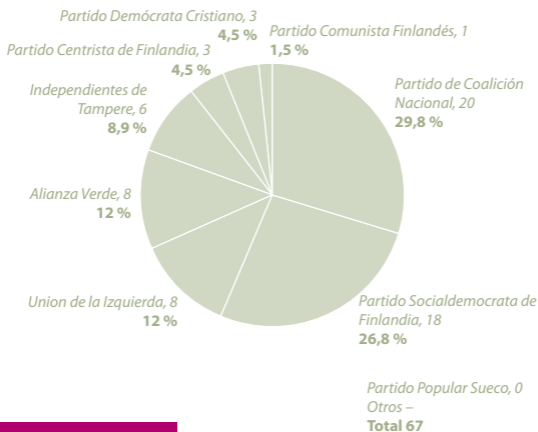
Facturación de la institución, millones de euros.....513,3

Resultado de la institución, millones de euros 42,2

Número total de personal 15.942

Consejo municipal 2008

Distribución de los concejales de los distintos grupos en el Consejo



Alcaldes 2008

Timo P. Nieminen..... alcalde

vicealcaldes

Tarja Jokinen.....servicios de la comunidad

Sirkkaliisa Virtanenservicios a la infancia y la juventud

Riitta Ollila servicios sanitarios y de fomento
de la capacidad de acción y servicios
a la tercera edad

Irja Tulonenservicios para la ocupación
y el conocimiento y servicios culturales
y de calidad de vida



EDITA:

La Ciudad de Tampere

www.tampere.fi/english/economy