



Toimintaympäristö: Kielet ja kansalaisuudet

Tampere 2.4.2009
Jenni Kallio



Tampereen kaupunki
Tietotuotanto ja laadunarviointi

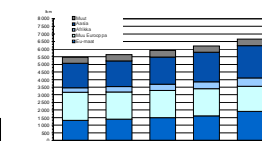
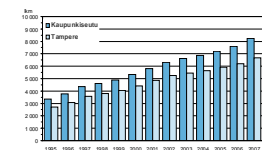


Kielet ja kansalaisuudet 2008

Tampereen kaupunkiseudulla asui 8 590 ulkomaan kansalaista

Diat 3, 7-9

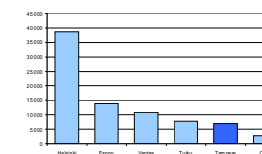
Tampereella asui 6 941 ulkomaan kansalaista, mikä oli 3,3 prosenttia kaupungin koko väkiluvusta. Ulkomaalaisista eniten Tampereella asui Venäjän, Viron, Intian, Kiinan ja Afganistanin kansalaisia. Tampereen kaupunkiseudulla asui 8 590 ulkomaan kansalaista eli 2,5 prosenttia koko väestöstä. Heistä 81 prosenttia asui Tampereella. Kaupungin osa-alueista suhteellisesti eniten ulkomaalaisia asui Hervannassa, Multisillassa ja Santalahdessa. Määrällisesti eniten ulkomaalaisia oli Hervannassa, Kaukajärvellä ja Härmälässä.



Venäjä ruotsia yleisempi äidinkieli

Diat 4-6, 10-11

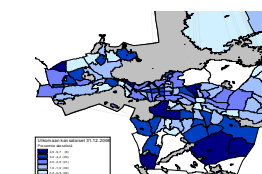
Vuodesta 2007 voimakkaimmin on kasvanut somalialaisten, virolaisten ja intialaisten määrä. Venäläisten, irakiläisten ja iranilaisten lukumäärä puolestaan on eniten vähentynyt. Ulkomaan kansalaisten määrää pienentää suomen kansalaisuuden saaminen. Yleisimmät vieraat kielet olivat venäjä, arabia, englantia, viro, persia ja kiina. Vuoden aikana eniten on lisääntynyt venäjää, somalia ja persiaa puhuvien määrä. Venäjä oli Tampereella yleisempi äidinkieli kuin ruotsi.



Maahanmuutto lisää ulkomaalaisten määrää

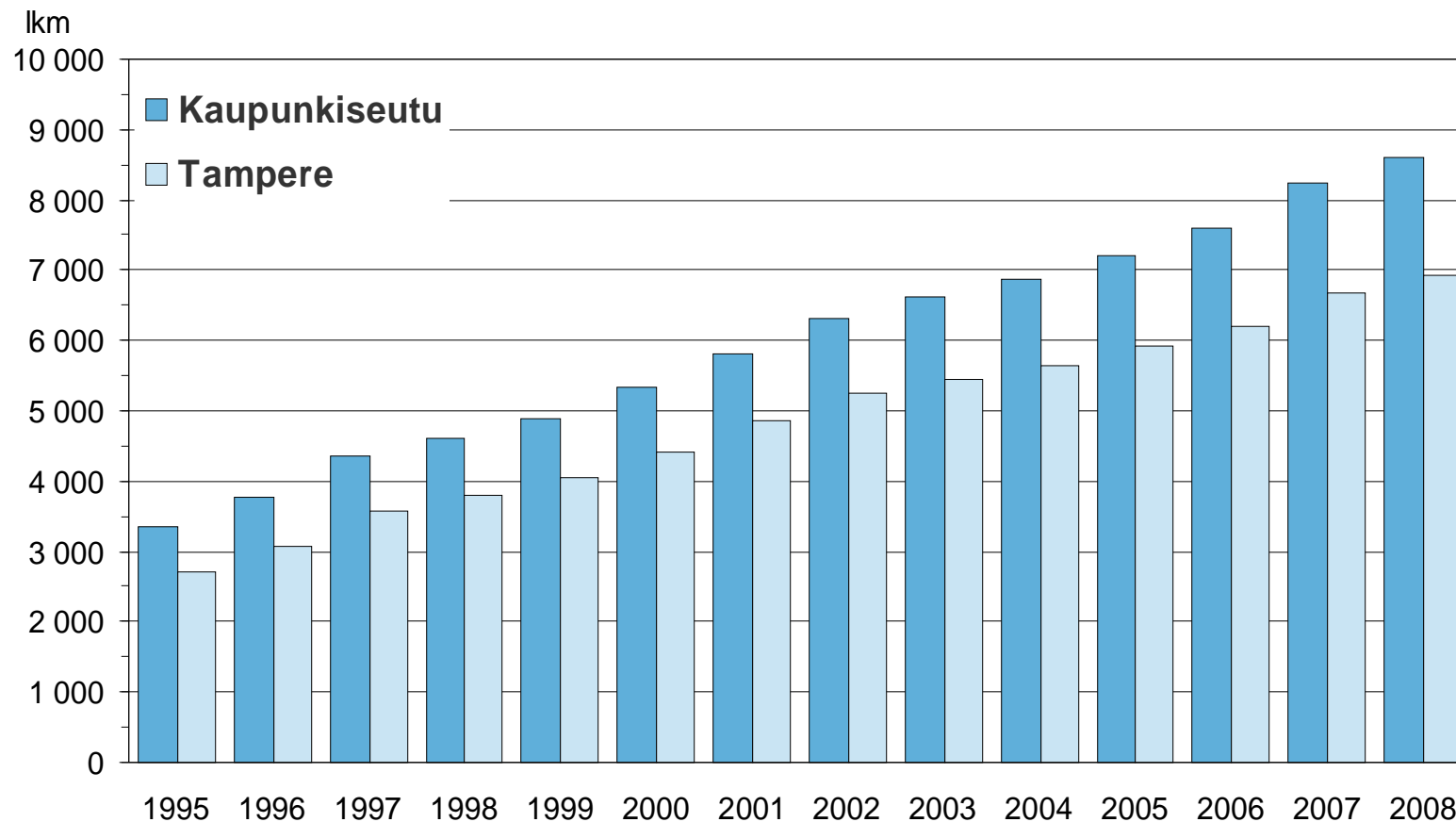
Diat 12-14

Nettosiirtolaisuus Tampereelle kasvoi hieman suhteessa edelliseen vuoteen. Vuoden 2008 ennakkotietojen mukaan nettosiirtolaisuus oli +477 henkilöä, kun se vuotta aiemmin oli +466 henkilöä. Suhteessa muihin suuriin kaupunkiseutuihin Tampereella ulkomaalaisia on kuitenkin edelleen vähän. Pääkaupunkiseudun kaupungeissa ulkomaalaisten osuus on reilusti yli 5 prosenttia väestöstä, Helsingissä 6,7 prosenttia. Tamperetta pienempi ulkomaalaisten osuus on ainoastaan Oulussa, 2,0 prosenttia.





Ulkomaan kansalaiset 1995–2008



Lähde: Tilastokeskus





Ulkomaan kansalaiset Tampereella 31.12.2008

Henkilöä

• Venäjä	995	• Thaimaa	201
• Viro	618	• Somalia	197
• Intia	376	• Saksa	197
• Kiina	349	• Iso-Britannia	177
• Afganistan	308	• Turkki	159
• Irak	291	• Bosnia ja Hertsegovina	144
• Ruotsi	225	• Yhdysvallat	137
• Iran	206	• Ranska	117

Ulkomaalaisia yhteensä 6 941

Eri kansallisuuksia yhteensä 95

Lähde: Tilastokeskus





Eniten kasvaneet kansallisuudet 2008 ja 2003–2008, henkilöä

	Tampere 2008	2003–2008
- Somalia	+66	+145
- Viro	+34	+172
- Intia	+24	+236
- Saksa	+23	+67
- Thaimaa	+22	+72
- Puola	+19	+46
- Unkari	+17	+23
- Pakistan	+17	+62
- Kiina	+16	+142
- Nigeria	+12	+37
- Espanja	+11	+28
- Serbia	+11	-

Kehyskunnat 2008

- Viro +26
- Thaimaa +17
- Venäjä +15
- Bulgaria +8
- Ruotsi +7
- Kiina +7
- Vietnam +7
- Turkki +6





Eniten vähentyneet kansallisuudet 2008

Henkilöä

Tampere

- Venäjä -28
- Irak -26
- Iran -12
- Ent. Serbia ja Montenegro -12
- Ent. Jugoslavia -10
- Ruotsi -10

Kehyskunnat

- Somalia -16
- Afganistan -16
- Unkari -15
- Serbia -5
- Kanada -5

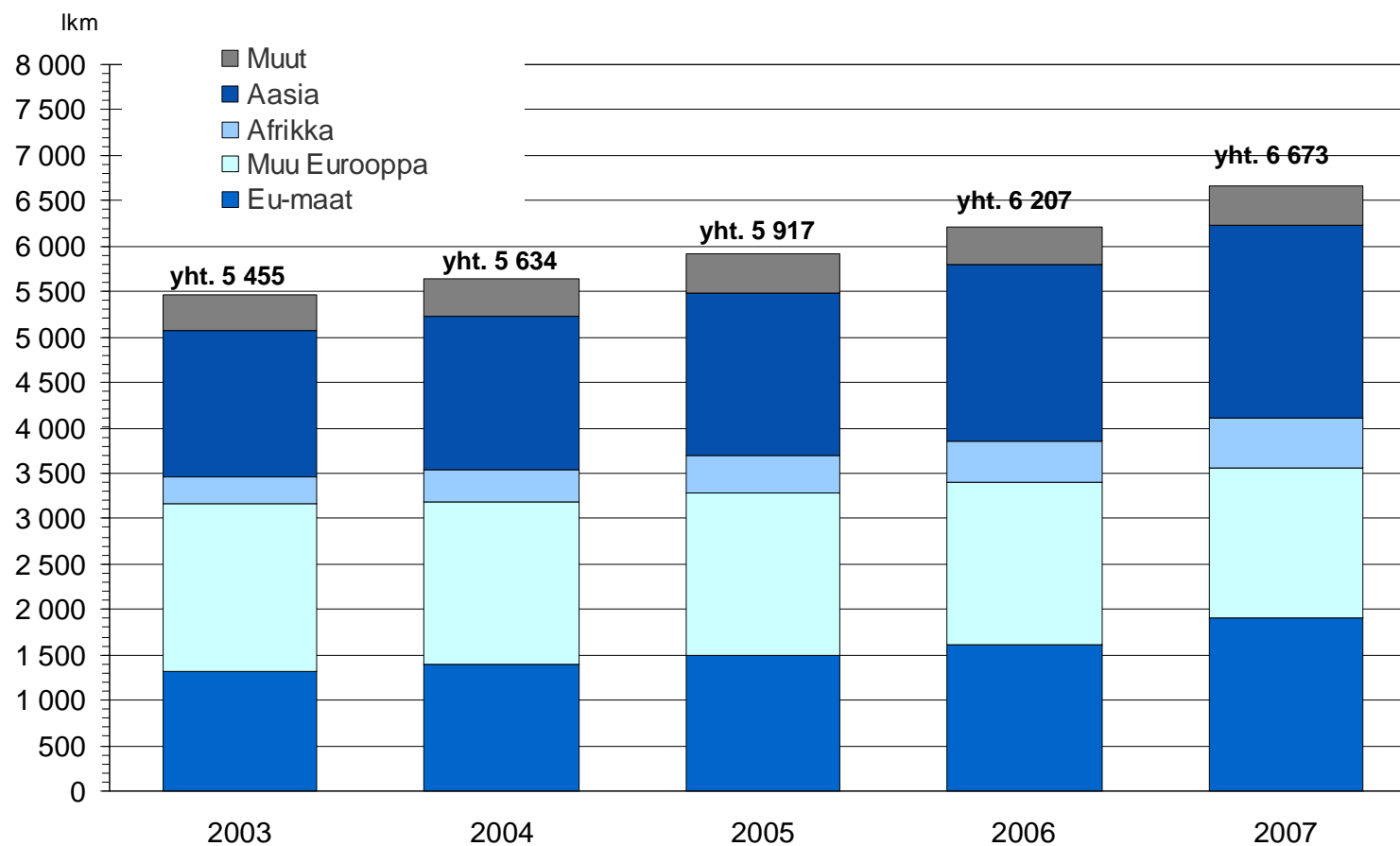
Kehyskunnissa muut kansalaisuudet vähenivät alle 5 henkilöllä

Lähde: Tilastokeskus





Ulkomaalaiset kansalaisuuden mukaan 2003-2007



Lähde: Tilastokeskus





Yleisimmät kansalaisuudet 2008

Osa-alueet: Hervanta, Kaukajärvi, Keskusta

Hervanta		Kaukajärvi		Keskusta	
Venäjä	365	Venäjä	79	Venäjä	56
Intia	250	Viro	50	Viro	54
Viro	142	Irak	27	Ruotsi	51
Kiina	137	Afganistan	22	Iso-Britannia	47
Afganistan	96	Iran	22	Yhdysvallat	45
Bosnia ja Hertsegovina	95	Kiina	16	Thaimaa	40
Vietnam	66	Turkki	13	Saksa	38
Somalia	61	Intia	11	Kiina	36
Ukraina	50	Pakistan	11	Ranska	30
Irak	48	Nigeria	10	Irak	30

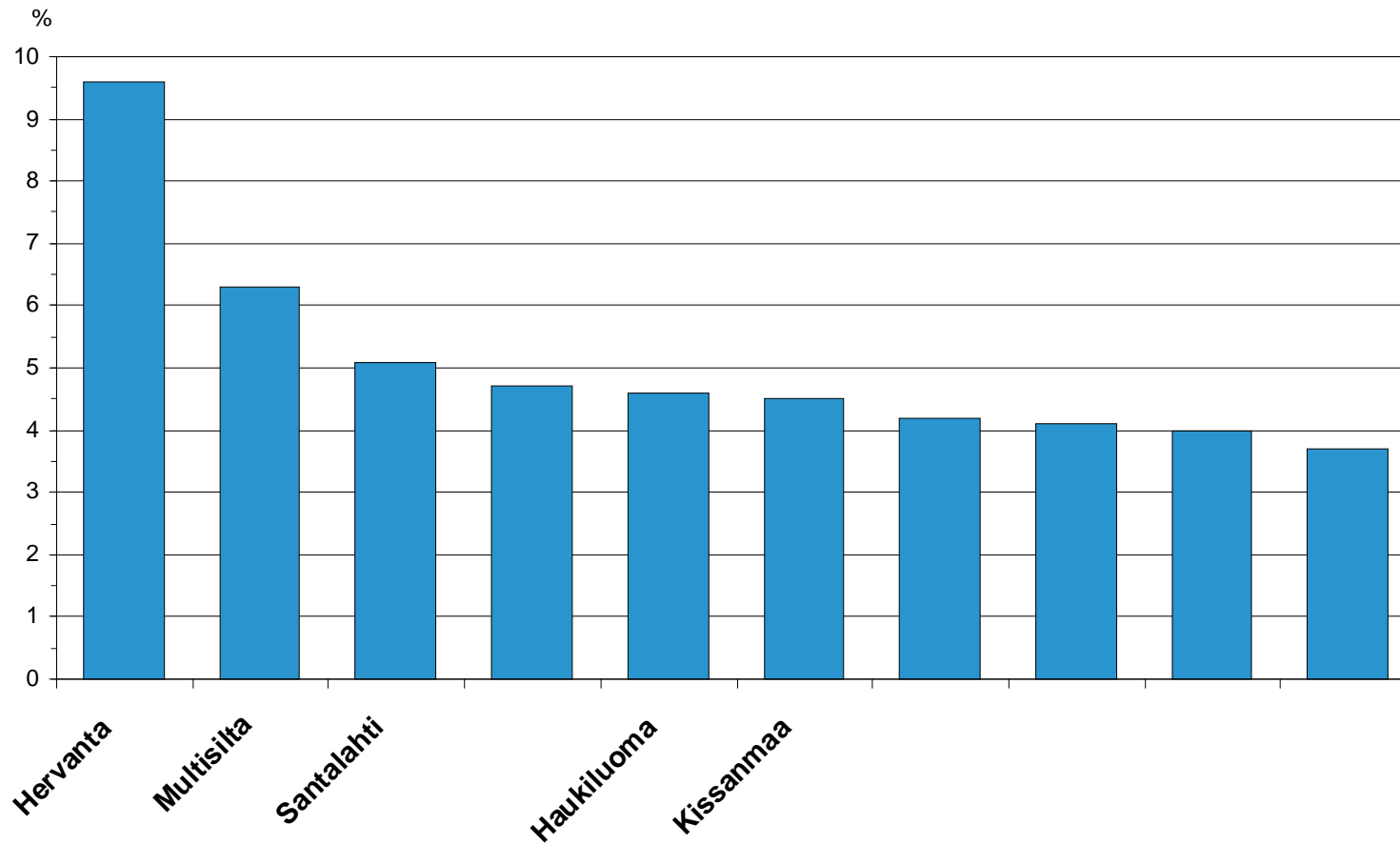
Lähde: Väestörekisterikeskus





Ulkomaan kansalaiset tilastoalueittain 2008

% väestöstä



Lähde: Väestörekisterikeskus



Tampereen kaupunki
Tietotuotanto ja laadunarviointi



Eniten yleistyneet kielet Tampereella vuonna 2008, henkilöä

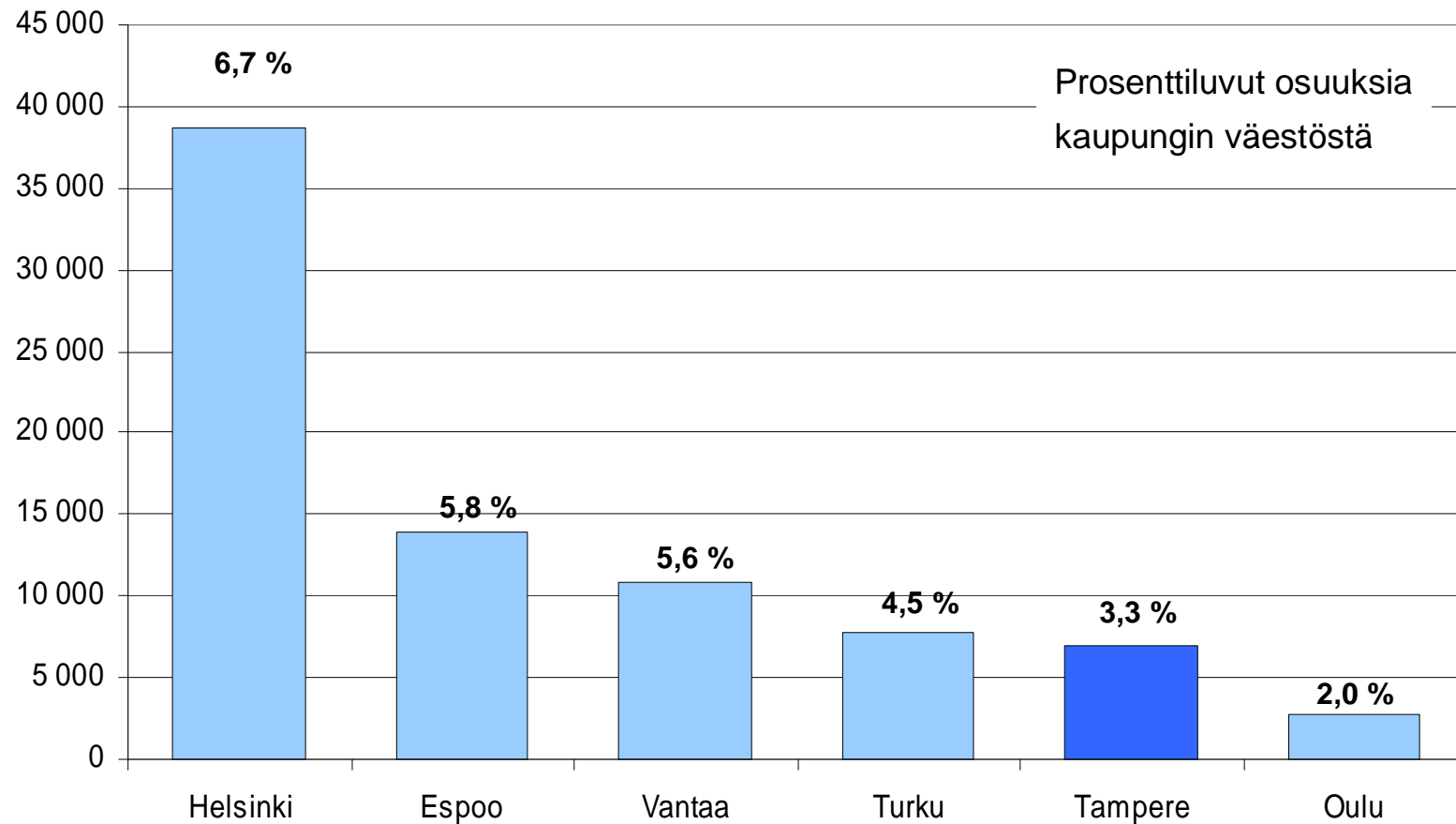
• venäjä	+148	• puola	+19
• somali	+71	• kurdi	+18
• persia	+50	• afgaani, pasto	+15
• arabia	+43	• urdu	+15
• englanti	+41		
• eesti, viro	+39		
• saksa	+33		
• kiina	+27		
• espanja	+25		
• thai	+25		
		Muut kielet yht.	+741
		suomi	+944
		ruotsi	-1

Lähde: Tilastokeskus





Ulkomaan kansalaiset suurissa kaupungeissa 2008, henkilöä

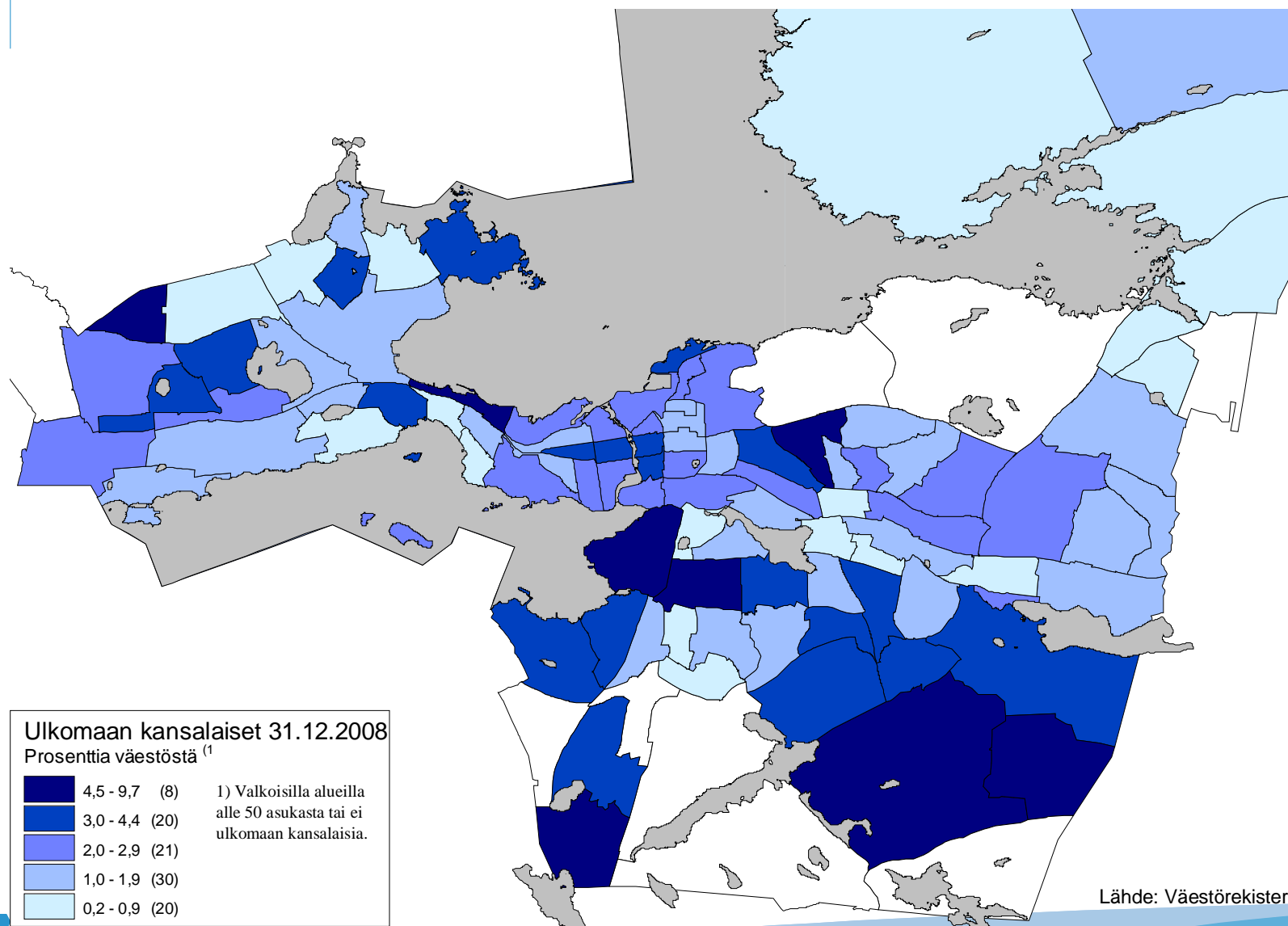


Lähde: Tilastokeskus





Ulkomaan kansalaisten osuus alueittain 2008



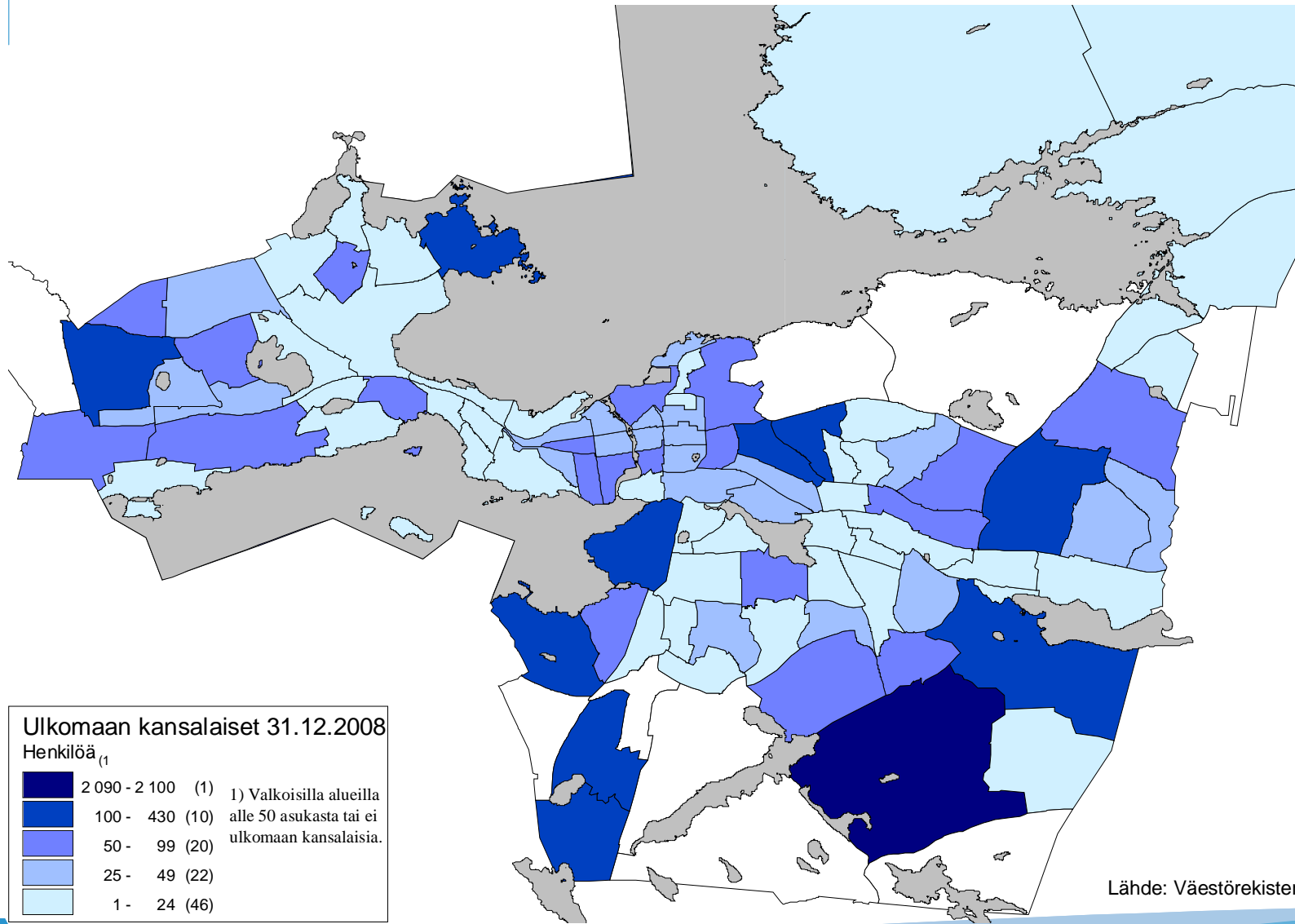
Lähde: Väestörekisterikeskus



Tampereen kaupunki
Tietotuotanto ja laadunarviointi



Ulkomaan kansalaiset alueittain 2008



Lähde: Väestörekisterikeskus

