




TAMPEREEN KAUPUNKI


# Toimintaympäristö

---

Asuntokunnat ja perheet

26.5.2014 Jukka Tapio





# Asuntokunnat ja perheet 2013

## Tamperelaiset asuntokunnat ovat pieniä


Tampereella oli 31.12.2013 yhteensä 116 472 asuntokuntaa, joissa asui 214 727 henkilöä. Asuntokunta muodostuu kaikista samassa asuinhuoneistossa vakinaisesti asuvista henkilöistä. Tamperelaiset asuntokunnat ovat keskimääräistä pienempiä: 48,4 prosenttia tamperelaisista asuntokunnista oli yhden henkilön asuntokuntia vuoden 2013 lopussa, kun taas koko maassa yhden hengen asuntokuntia oli keskimäärin 41,7 prosenttia. Asuntokuntien keskikoko Tampereella oli 1,8 henkilöä, kun se koko maassa oli keskimäärin 2,1. 2000-luvun alusta asuntokuntien keskikoko on pienentynyt Tampereella noin 0,2:lla.

Kaupunkiseudun kehyskunnissa asuntokunnat ovat selvästi suurempia kuin Tampereella. Vuoden 2013 lopussa asuntokuntien keskikoko oli suurin Vesilahdessa ja Lempäälässä, 2,5 henkilöä. Myös yksin asuvien osuus on kehyskunnissa selvästi pienempi kuin Tampereella. Vesilahdessa vain 28,2 prosenttia asuntokunnista oli yhden hengen asuntokuntia. Lähimmäksi Tamperetta tulee Orivesi, jossa oli yhden hengen asuntokuntia 40,0 prosenttia.

## Perheistä noin kolmasosa on lapsiperheitä


Tampereella oli 31.12.2013 yhteensä 56 954 perhettä, joista lapsettomia oli 31 273. Yhteensä 25 681 perheessä oli lapsia. Näistä 20 818 oli lapsiperheitä, eli perheitä joihin kuuluu vähintään yksi kotona asuva alle 18-vuotias lapsi. 5 270 lapsiperheistä oli yhden vanhemman perheitä. Heidän osuutensa lapsiperheistä on vakiintunut noin 25 prosenttiin. Lapsiperheissä oli keskimäärin 1,7 lasta. Lapsettomien perheiden määrä on kasvanut vuodesta 2000 6 097:lla (24,2 %), kun taas lapsiperheiden määrä on vähentynyt 272:lla (-1,3 %) väestönkasvusta huolimatta. Aivan viime vuosina lapsiperheiden määrä on kuitenkin lisääntynyt hieman. Perheiden keskikoko oli vuoden 2013 lopussa 2,6 henkilöä.

Tamperelaisista asuntokunnista vain 17,9 prosenttia oli lapsiperheitä vuoden 2013 lopussa. Kaupunkiseudun kehyskunnissa lapsiperheiden osuus oli selvästi suurempi. Orivettä lukuun ottamatta se oli kaikissa kehyskunnissa yli tai lähes 30 prosenttia. Vesilahdessa se oli suurin, 35,0 prosenttia.

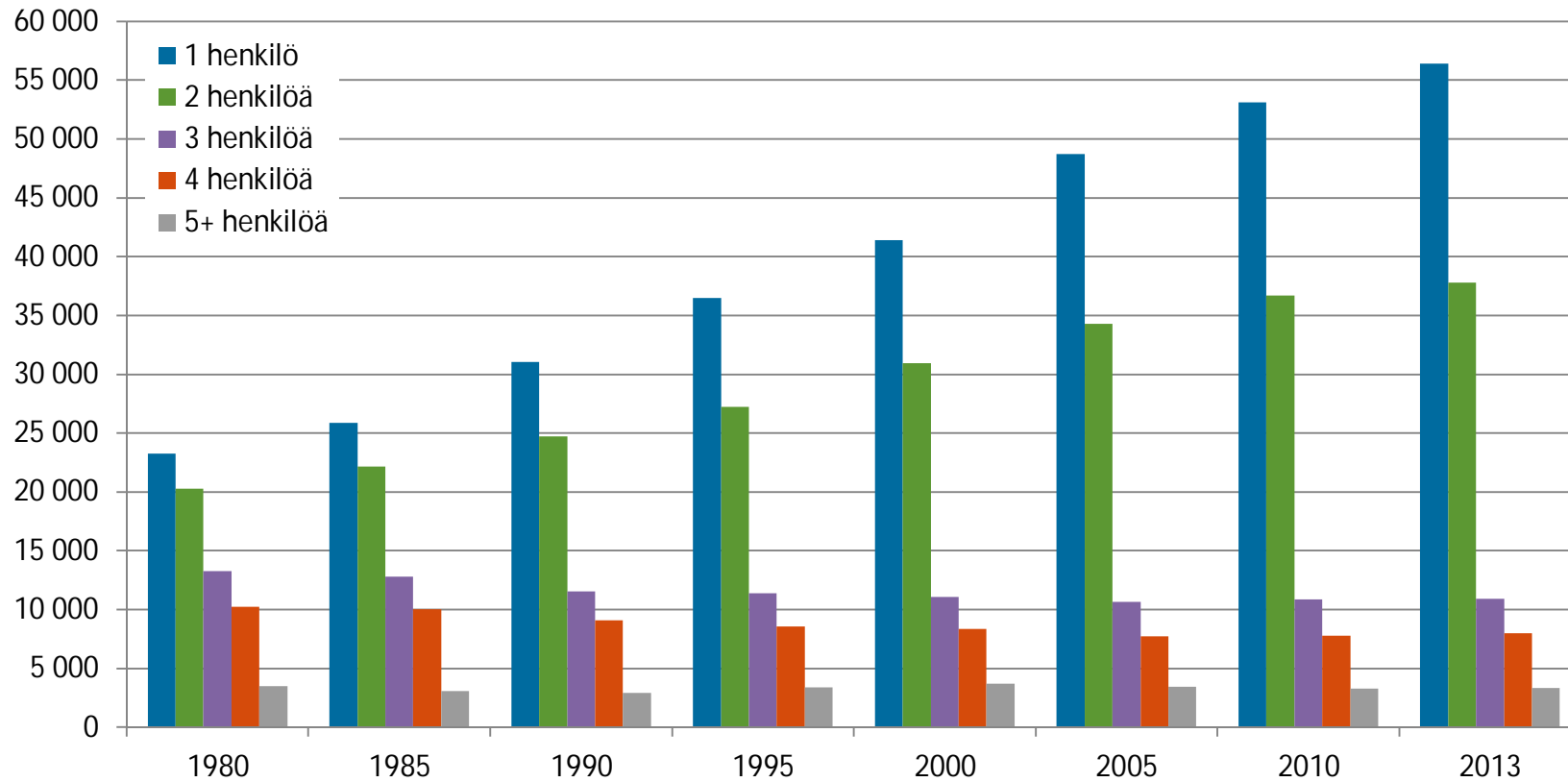


## Dialuettelo


- Dia 4 Asuntokunnat 1980-2013
- Dia 5 Asuntokunnat kaupunkiseudun kehyskunnissa 2013
- Dia 6 Asuntokuntien keskikoko 1950-2013
- Dia 7 Asuntokuntien keskikoko kaupunkiseudulla 2013
- Dia 8 Yksin asuvien osuus asuntokunnista kaupunkiseudulla 2013
- Dia 9 Kaupunkiseudun asuntokunnat asumisväljyyden mukaan 2013
- Dia 10 Perheet 1990-2013
- Dia 11 Yhden vanhemman perheiden osuus lapsiperheistä 1990-2013
- Dia 12 Lapsiperheiden osuus asuntokunnista kaupunkiseudulla 2013



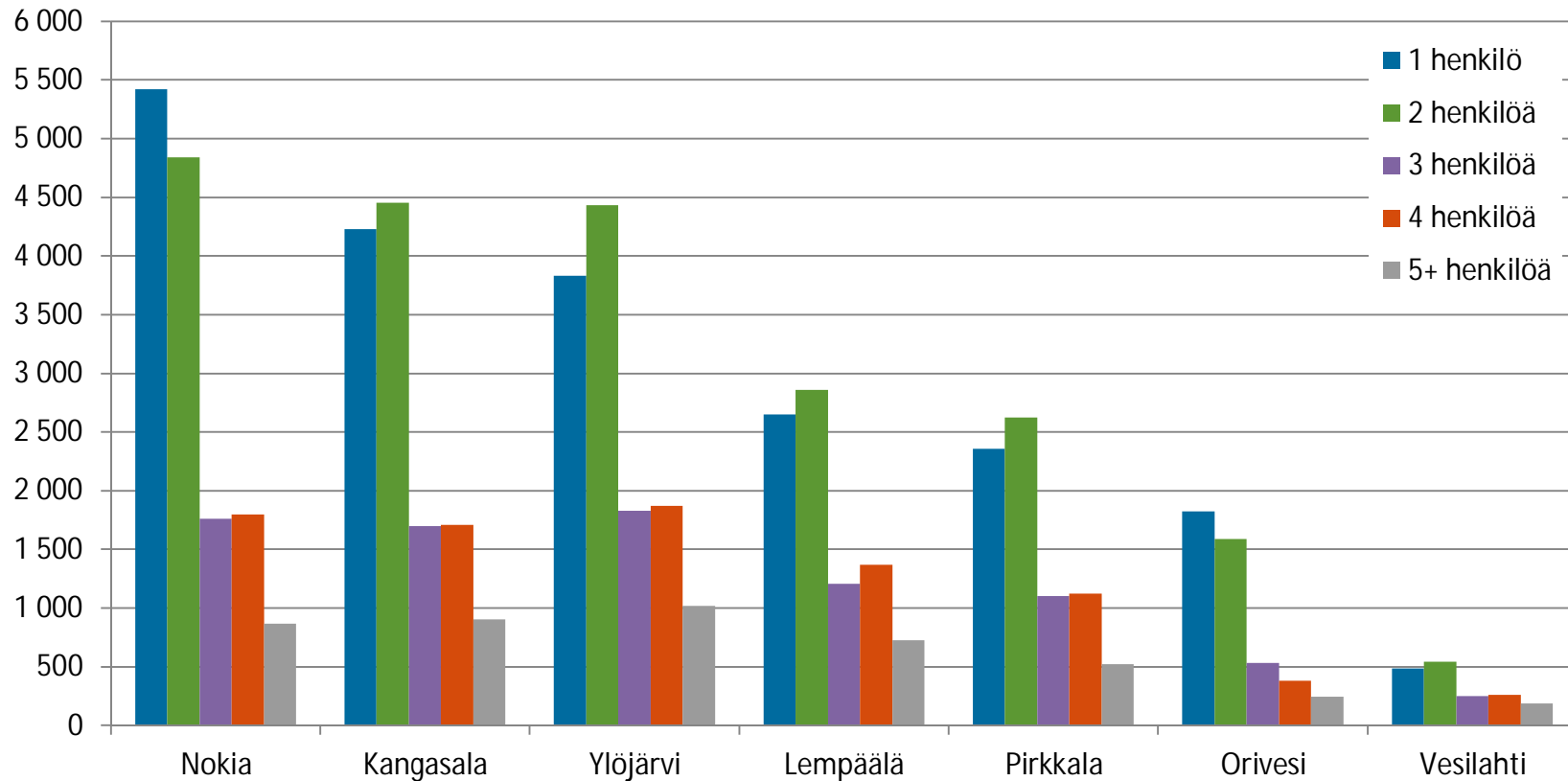
# Asuntokunnat 1980-2013




Lähde: Tilastokeskus



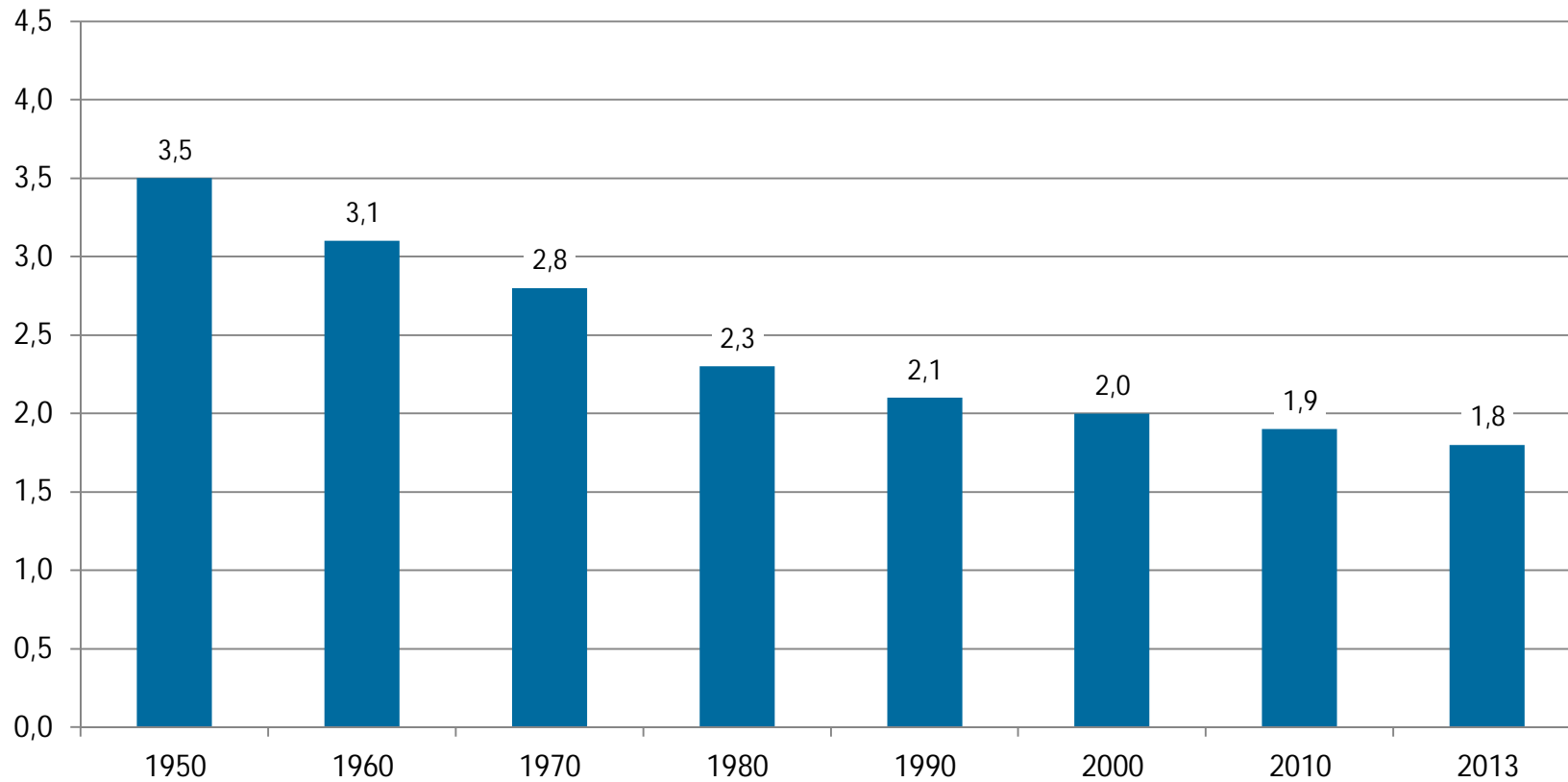
## Asuntokunnat kaupunkiseudun kehyskunnissa 2013




Lähde: Tilastokeskus



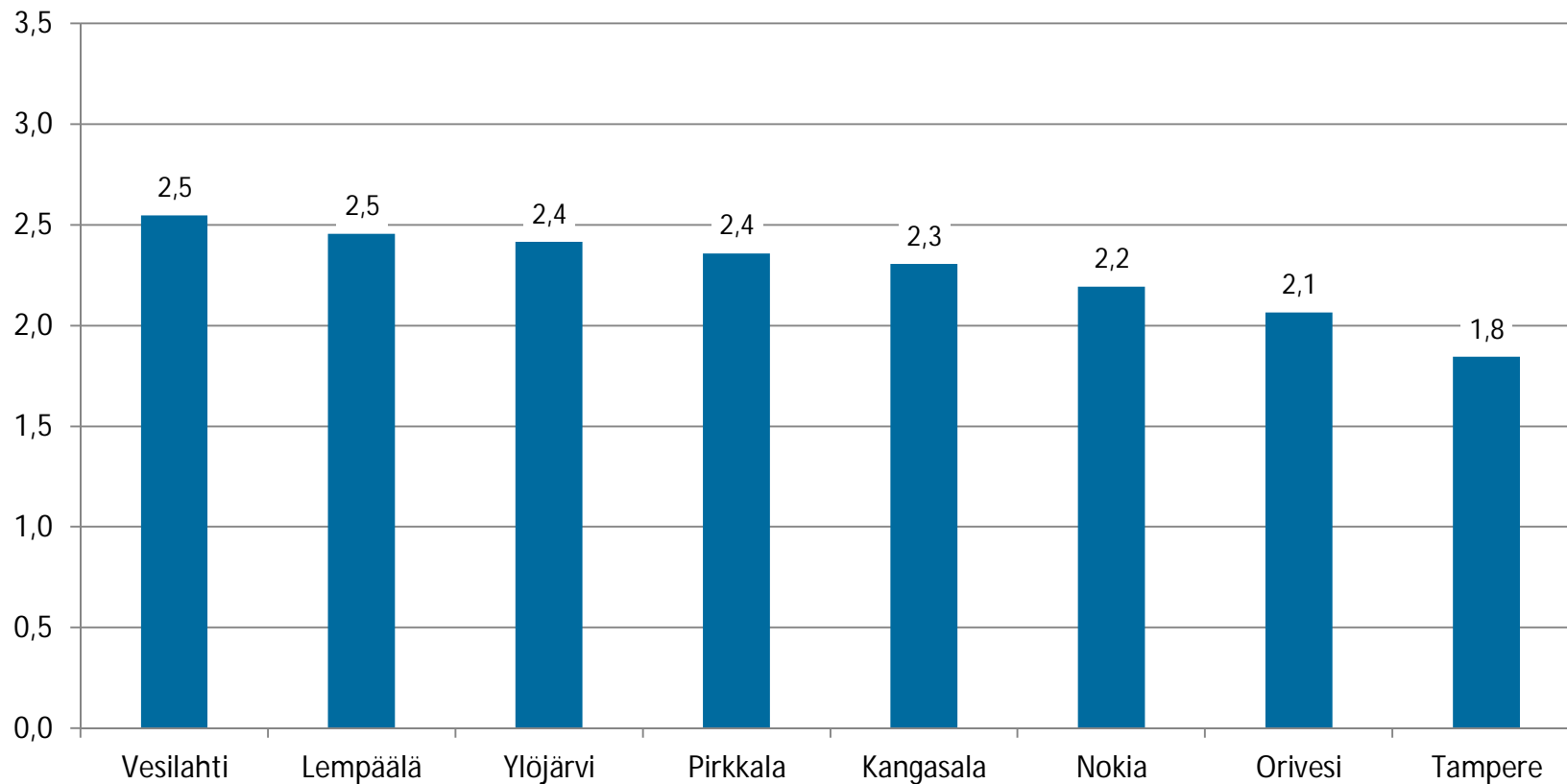
## Asuntokuntien keskikoko 1950-2013




Lähde: Tilastokeskus



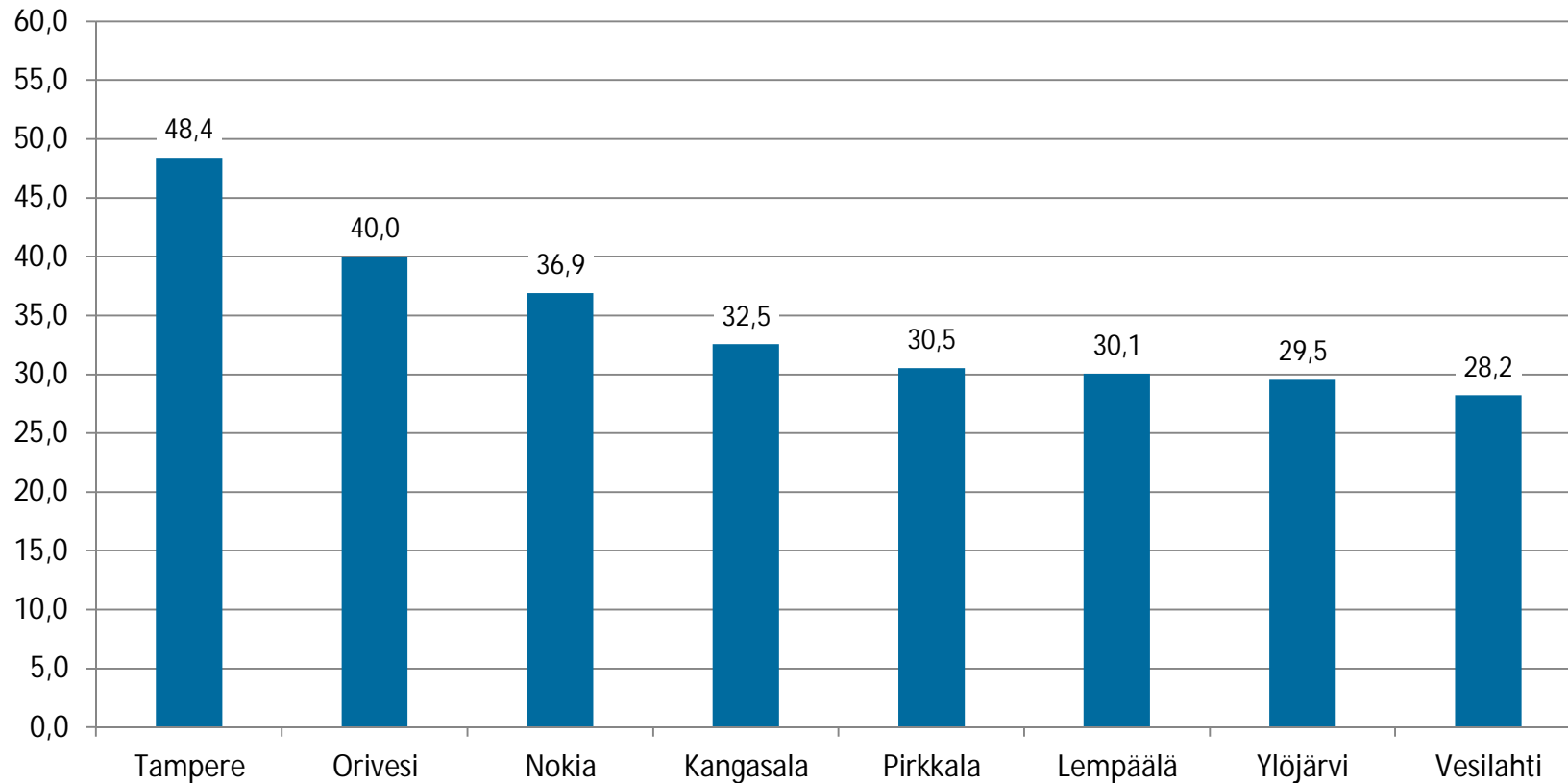
## Asuntokuntien keskikoko kaupunkiseudulla 2013



Lähde: Tilastokeskus




## Yksin asuvien osuus asuntokunnista kaupunkiseudulla 2013

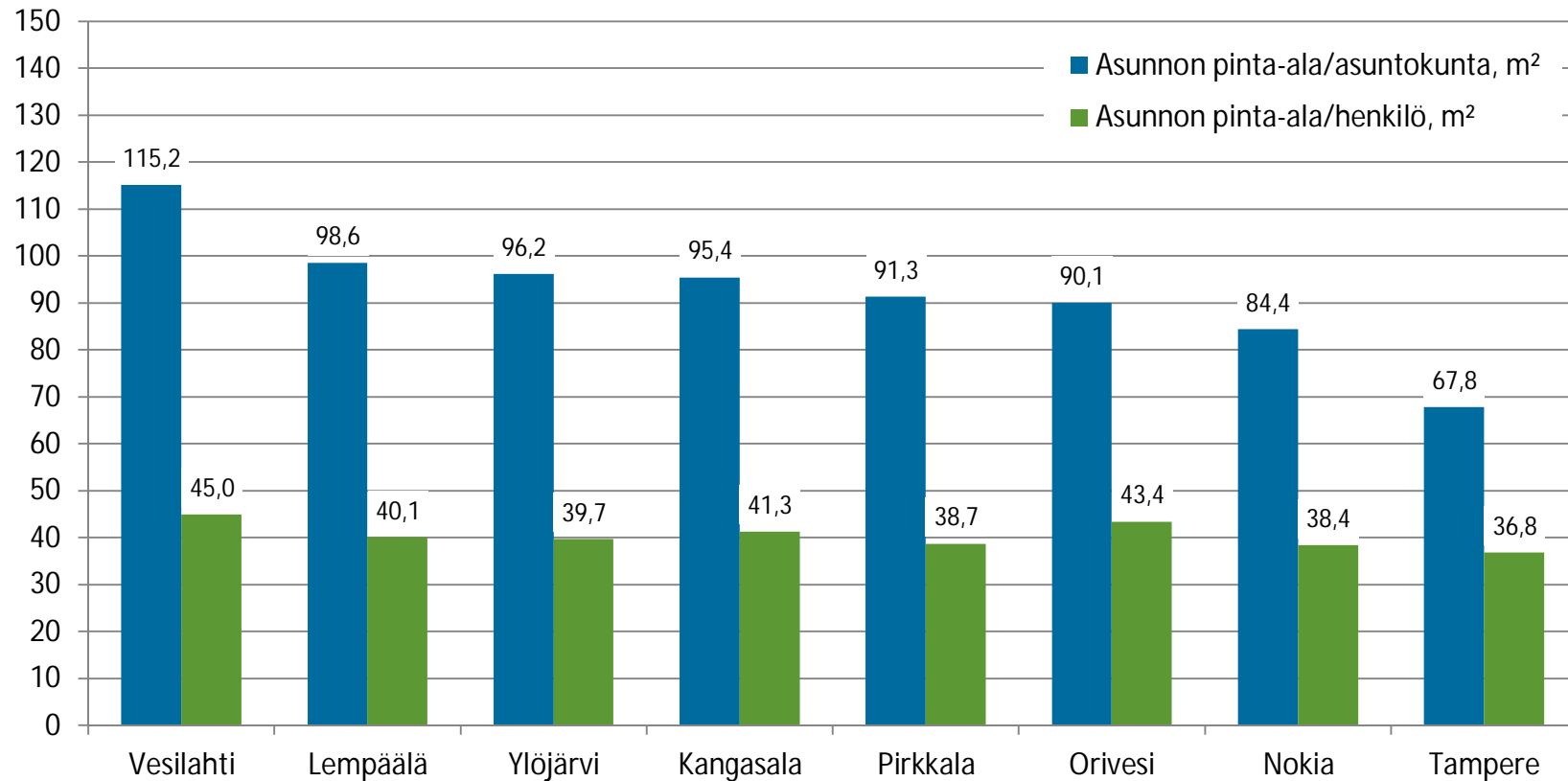


Lähde: Tilastokeskus






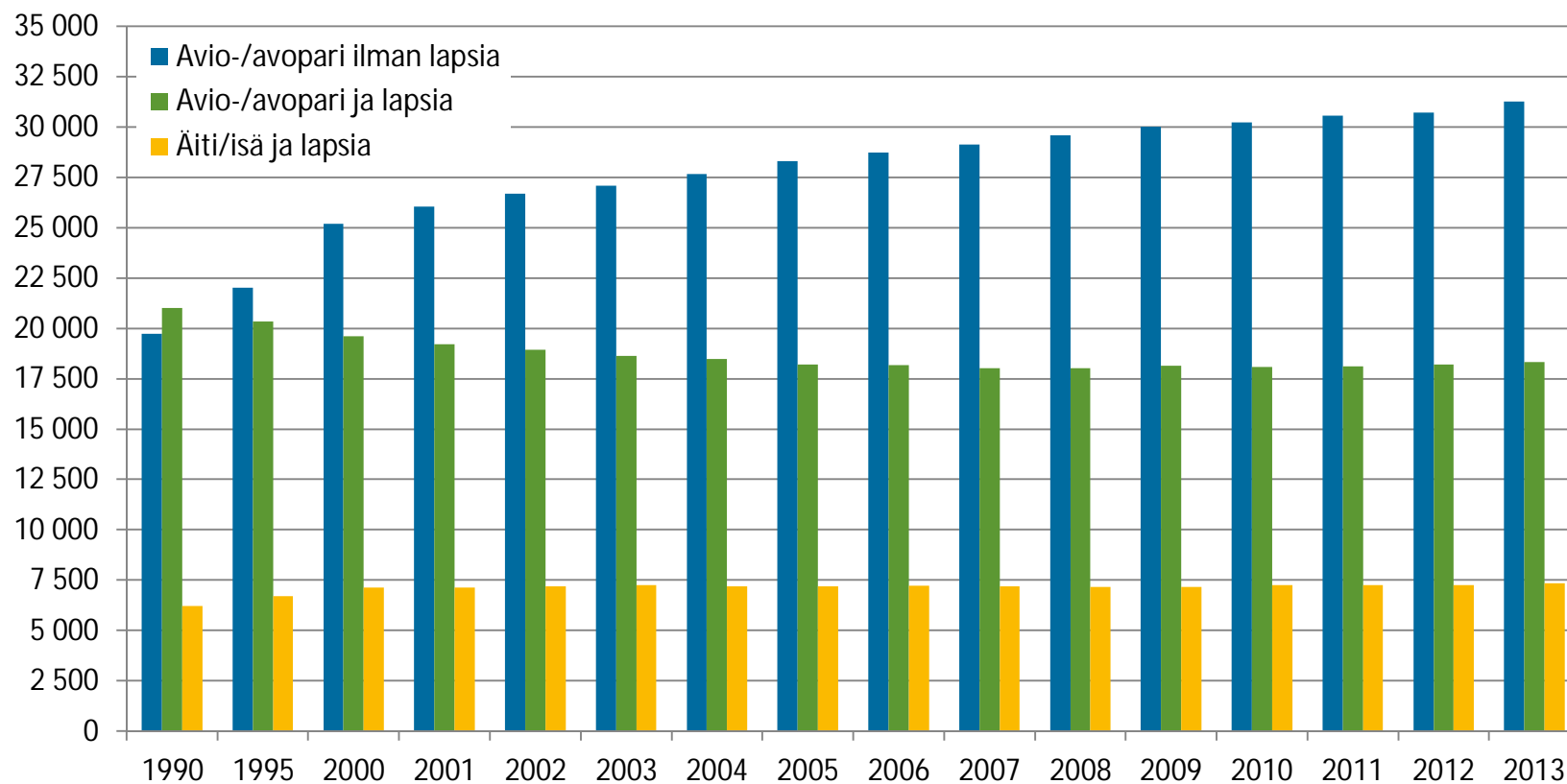
## Kaupunkiseudun asutokunnat asumisväljyyden mukaan 2013




Lähde: Tilastokeskus



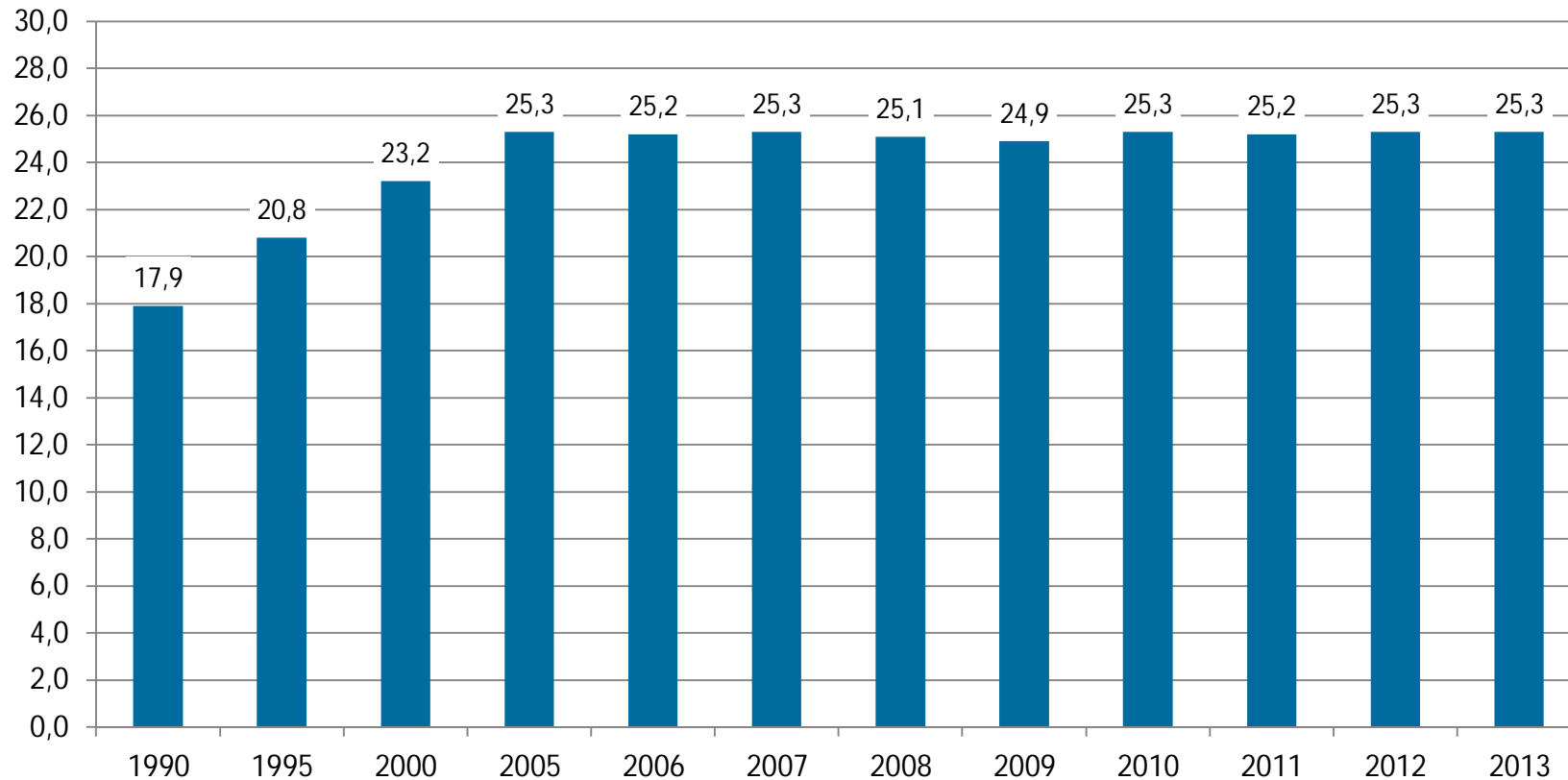
## Perheet Tampereella 1990-2013



Lähde: Tilastokeskus




## Yhden vanhemman perheiden osuus lapsiperheistä 1990-2013

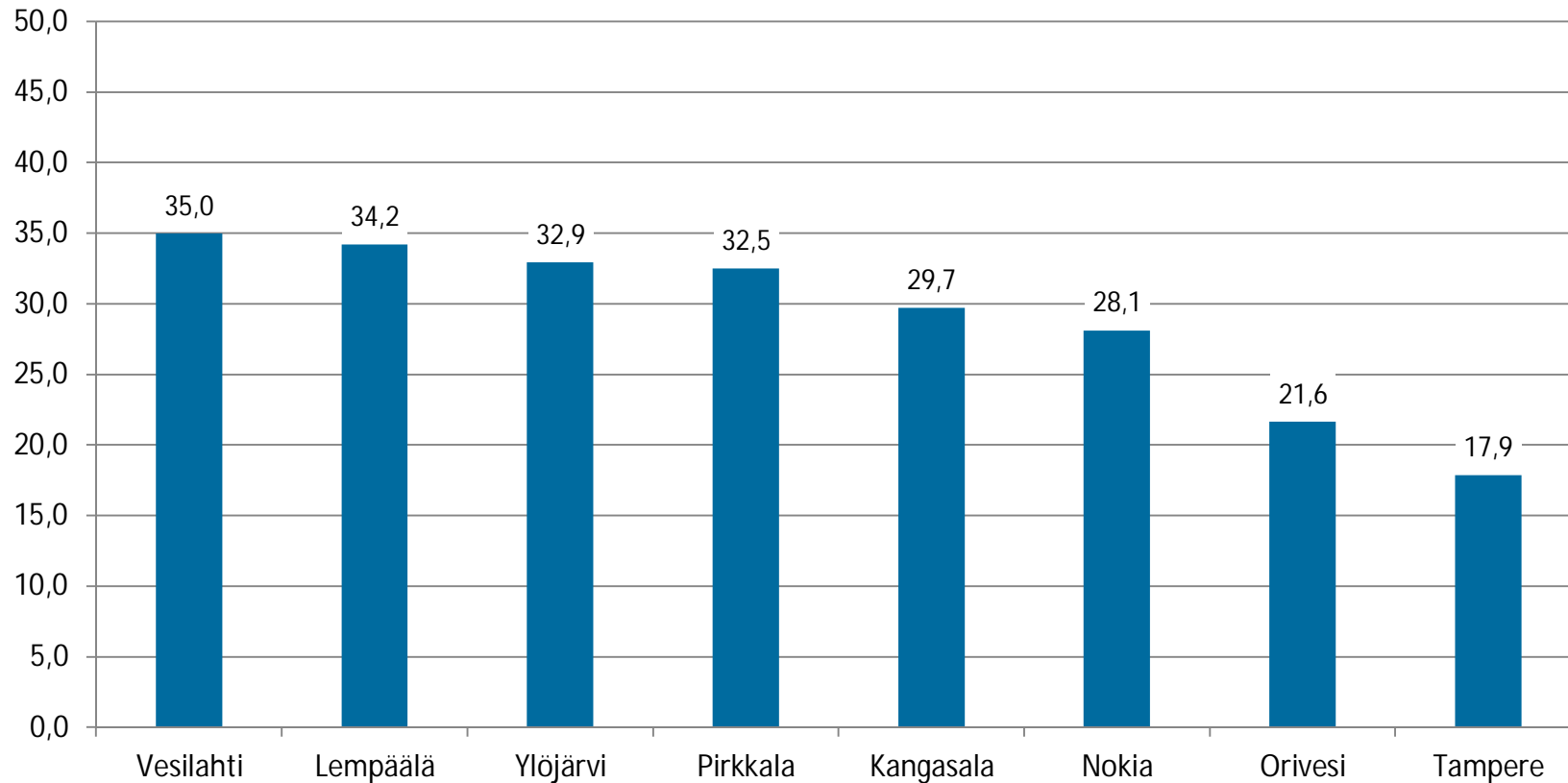


Huom. Lapsiperhe on perhe, johon kuuluu vähintään yksi kotona asuva alle 18-vuotias lapsi.

Lähde: Tilastokeskus



## Lapsiperheiden osuus asuntokunnista kaupunkiseudulla 2013



Huom. Lapsiperhe on perhe, johon kuuluu vähintään yksi kotona asuva alle 18-vuotias lapsi.

Lähde: Tilastokeskus